



LATVIJAS REPUBLIKAS
FINANŠU MINISTRIJA

NACIONĀLAIS
ATTĪSTĪBAS
PLĀNS 2020



EIROPAS SAVIENĪBA

Eiropas Savienības
struktūrfondi un
Kohēzijas fonds

IEGULDĪJUMS TAVĀ NĀKOTNĒ

Kohēzijas politikas
ES fondu investīciju aktualitātes
21.09.2017.



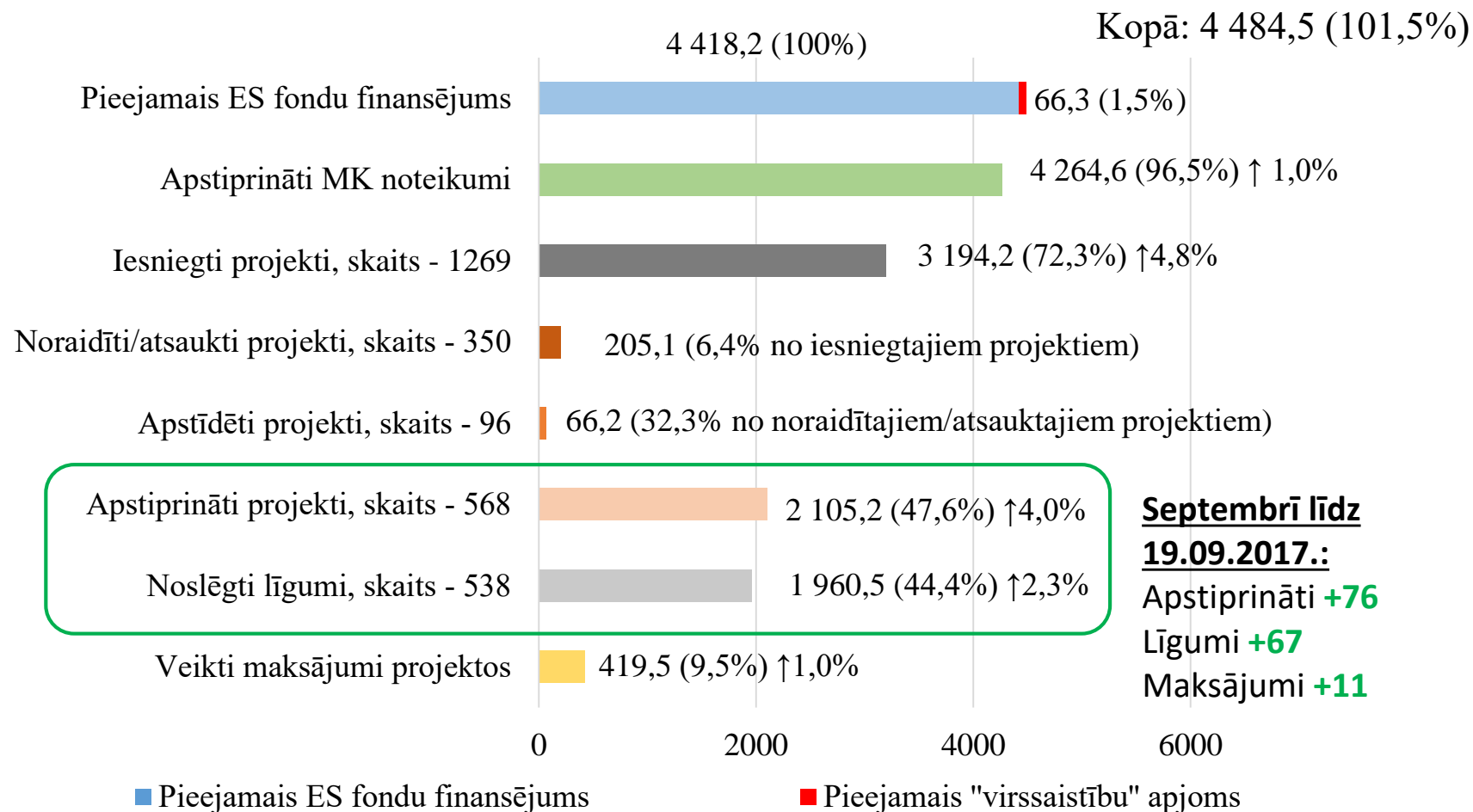
Saturs

- 1. 2014-2020 ES fondu investīciju progress**
- 2. Jautājumi un atbildes**



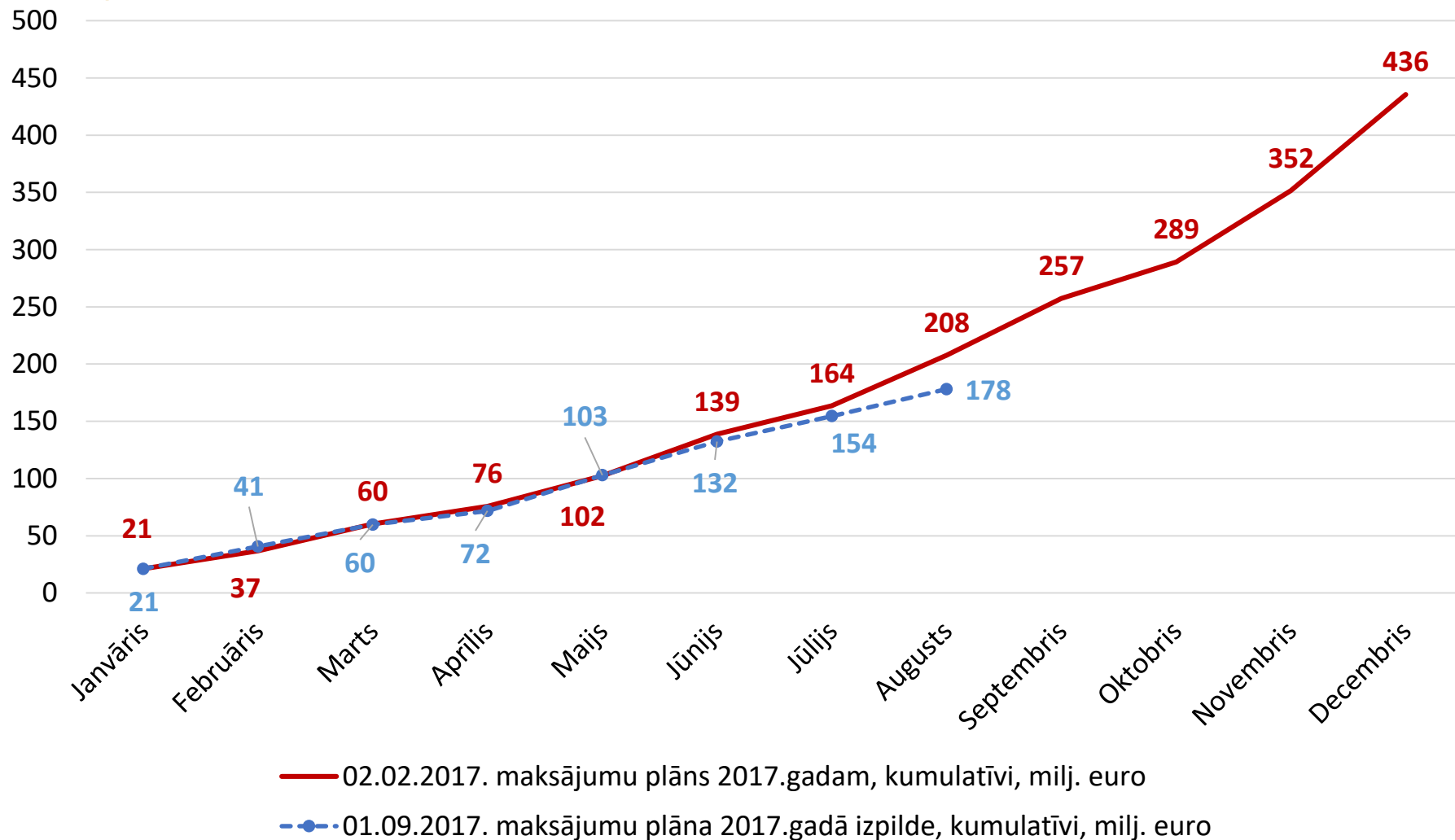
Intensīvs projektu atlasu un projektu uzsākšanas posms

Statuss līdz **01.09.2017.**, milj. *euro*, % no ES fondu finansējuma,
progress % pret **01.07.2017.**





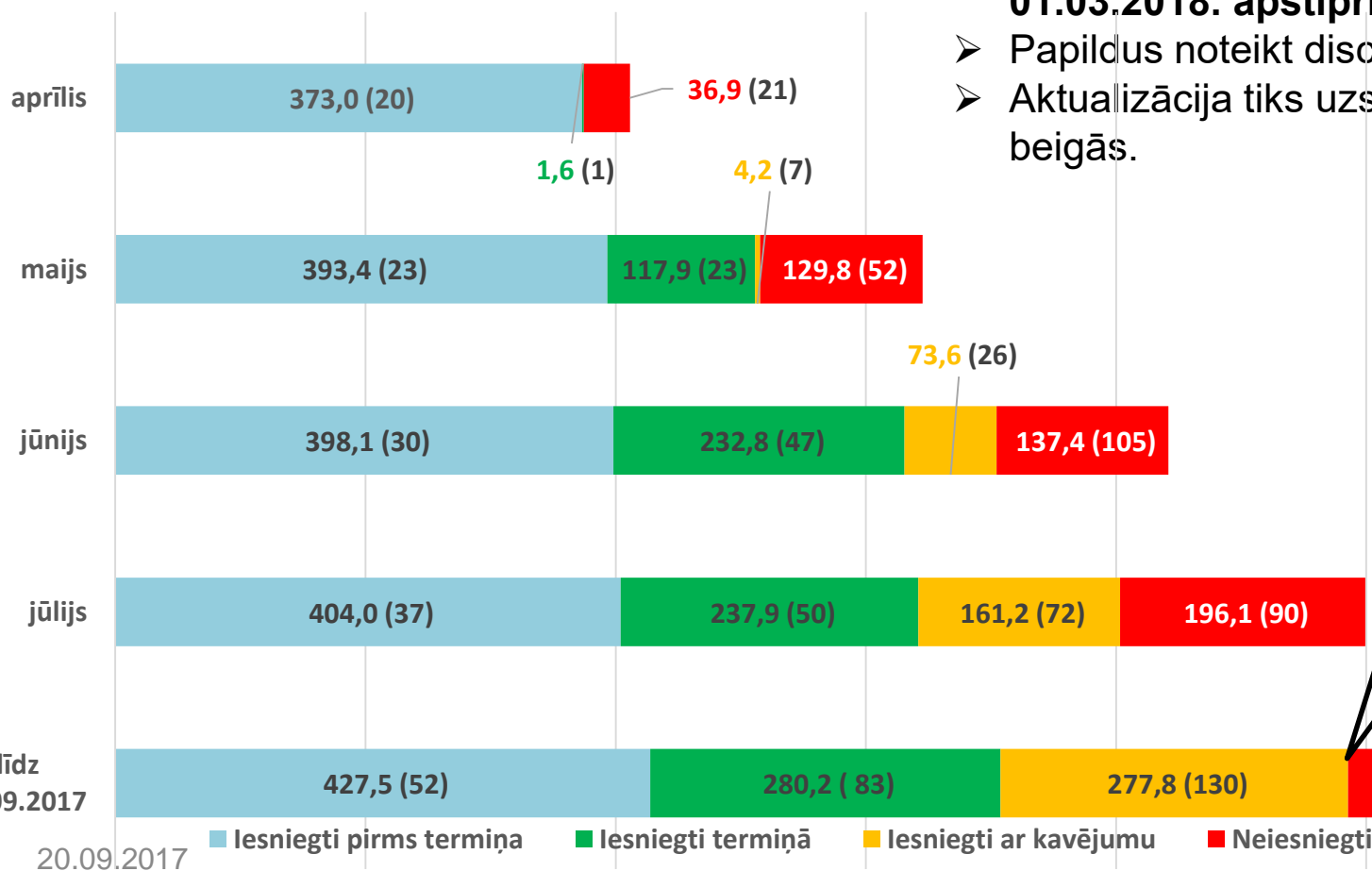
2017.gada maksājumu plānu izpildē pēc pirmā pusgada sākas negatīva tendence





2017.gada projektu iesniegumu plāna izpilde ierobežotas projektu iesniegumu atlases projektiem pieaugošs savlaicīgi neiesniegto projektu skaits, tendence atkārtotiem termiņu kavējumiem

Milj. euro (skaits)



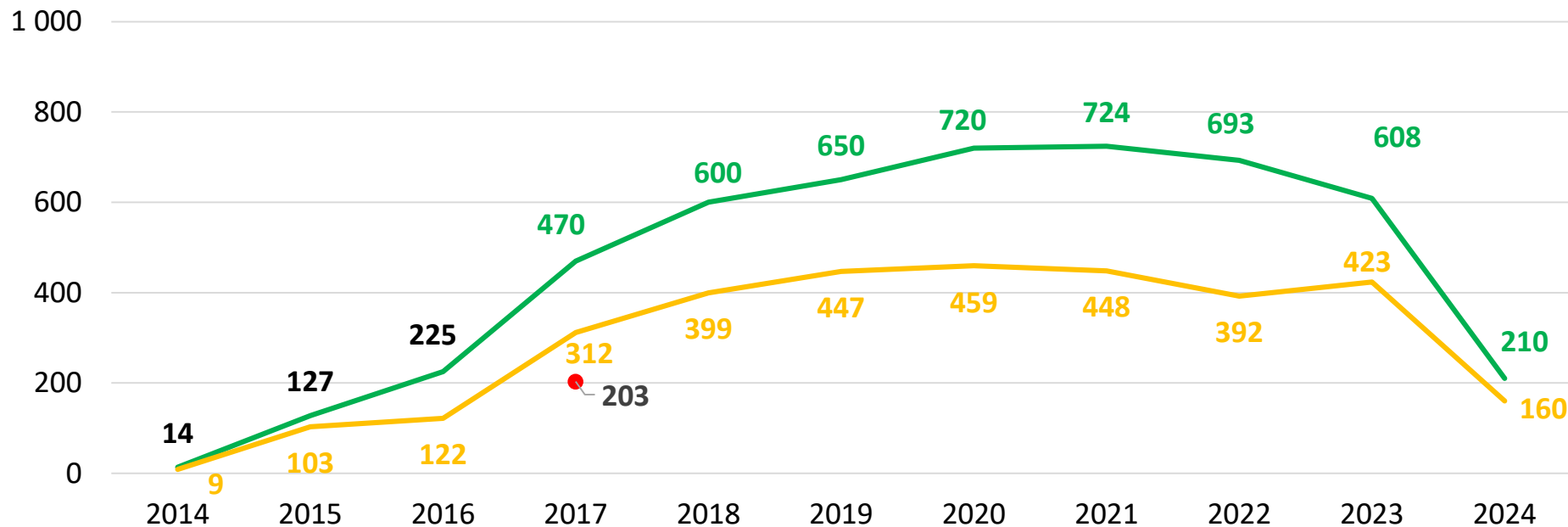
- MK protokollēmumā (ES fondu pusgada ziņojums) paredzēts **2018.gada un turpmāko gadu plānus iesniegt līdz 01.03.2018. apstiprināšanai MK.**
- Papildus noteikt disciplīnas nosacījumus.
- Aktualizācija tiks uzsākta 2017.gada beigās.

Finansējuma
saņēmēji
iesniedz
projektus
izsludinātās
atlases
pēdējā dienā



BUDŽETA IZDEVUMI projektiem - Ikgadējā indikatīvā prognoze – nemainīga, salīdzinot ar februāri

Milj. euro



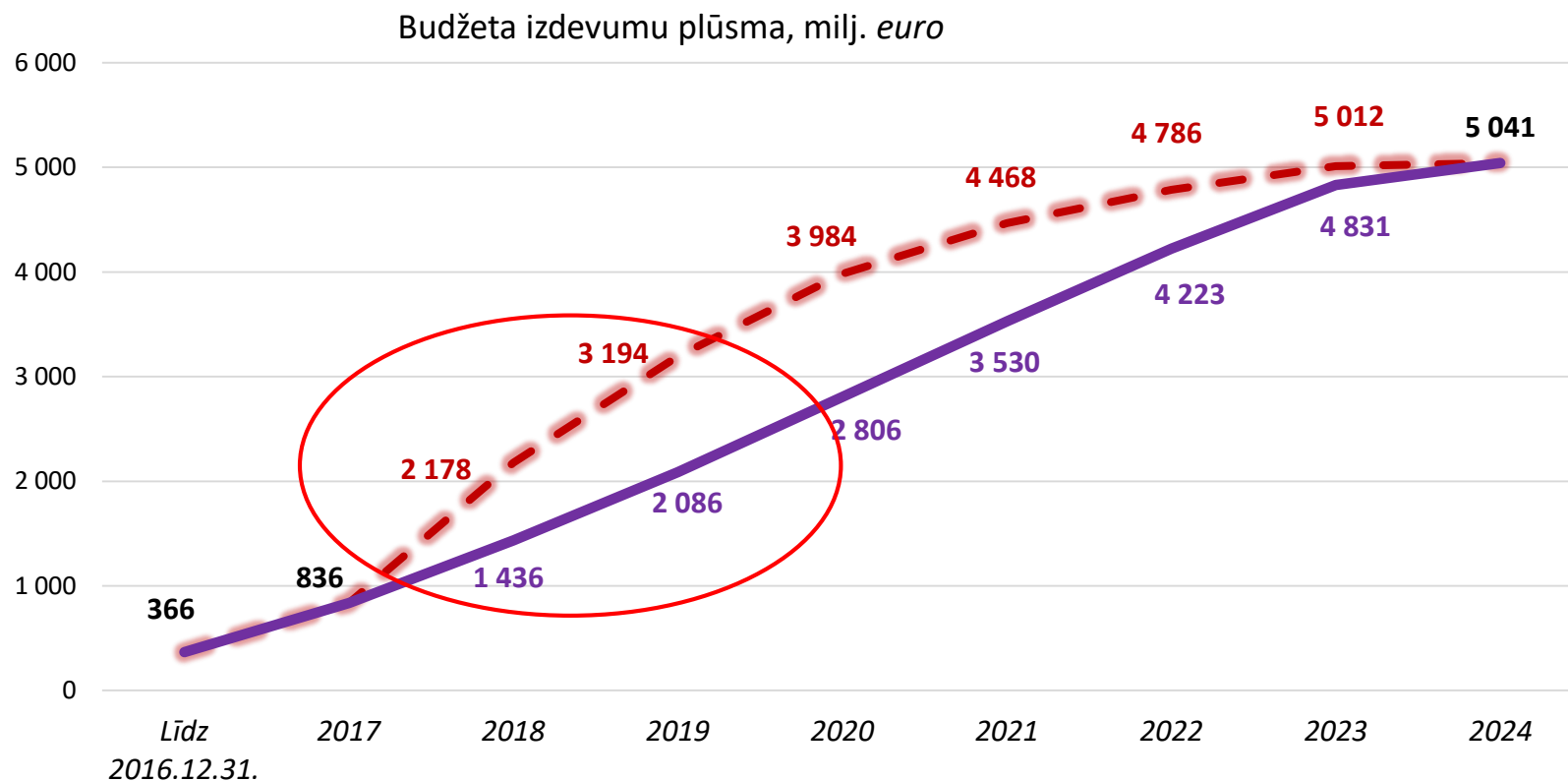
— 05.07.2017. vidēja termiņa izdevumu prognoze 2014 - 2020 periodā (Kopā 5 041 milj. euro)

— 05.07.2017. indikatīva izdevumu prognoze būvniecības nozarē 2014 - 2020 periodā (Kopā 3 276 milj. euro)

● Budžeta izdevumi līdz 2017.gada 31.augustam, milj. euro



Projektu iesniedzēju prognozes paredz 2018.-2019. gados izmantot pusi jeb 2 miljardus *euro* no kopējās ES fondu aploksnes



--- 05.07.2017. projekta iesniedzēju prognozes budžeta plūsmai, kumulatīvi

— 05.07.2017. Vidēja termiņa budžeta plūsmas prognoze, kumulatīvi



Paldies par uzmanību!

Vairāk informācijas:

www.esfondi.lv

www.fm.gov.lv

esfondi@fm.gov.lv

NACIONĀLAIS ATTĪSTĪBAS PLĀNS 2020  **EIROPAS SAVIENĪBA**
 Eiropas Savienības struktūrfondi un Kohēzijas fonds 

IEGULDĪJUMS TAVĀ NĀKOTNĒ

Lapas karte | AAA | Teksta versija |  

Jaunami | ES fondu projekti | ES fondi 2014 - 2020 | Iepriekšējie periodi | Kohēzijas politika | Materiāli | Kontakti | Citas programmas

Esī sveicināts Eiropas Savienības fondu mājaslapā!

Šeit atradīsi aktuālo informāciju par ES fondu – Eiropas Reģionālās attīstības fonda, Eiropas Sociālā fonda un Kohēzijas fonda, finansējumu. Ja mājaslapā nav atbildes uz Tev interesējošu jautājumu, raksti mums uz e-pasta adresi: esfondi@esfondi.lv.
 *Mājaslapas saturu pārvalda Finanšu ministrija.

Jaunami

2016. gada 27. janvāris:
 CFLA: Notiks seminārs biedrībām par projektu iesniegumu sagatavošanu

2016. gada 22. janvāris:
 CFLA: Uzsāk projektu atlasi nodarbināto apmācībām

2016. gada 22. janvāris:
 Latvijas iedzīvotāji arvien vairāk novērtē ES fondu investīcijas

ES fondu projekti

Eiropas Savienības fondu finansējums projektu īstenošanai ir pieejams ikvienam Latvijas iedzīvotājam, kuram ir skaidra ideja, kā veicināt sabiedrības labklājību, ekonomikas izaugsmi un ilgtspējīgu attīstību.

Šeit ir pieejama informācija par aktuālajām projektu atlasēm un projekta iesniegšanu.

Informatīvie pasākumi

Janvāris, 2016

Pi	Ot	Tr	Ce	Pk	Se	Sv
				1	2	3
4	5	6	7	8	9	10
11	12	13	14	15	16	17
18	19	20	21	22	23	24
25	26	27	28	29	30	31



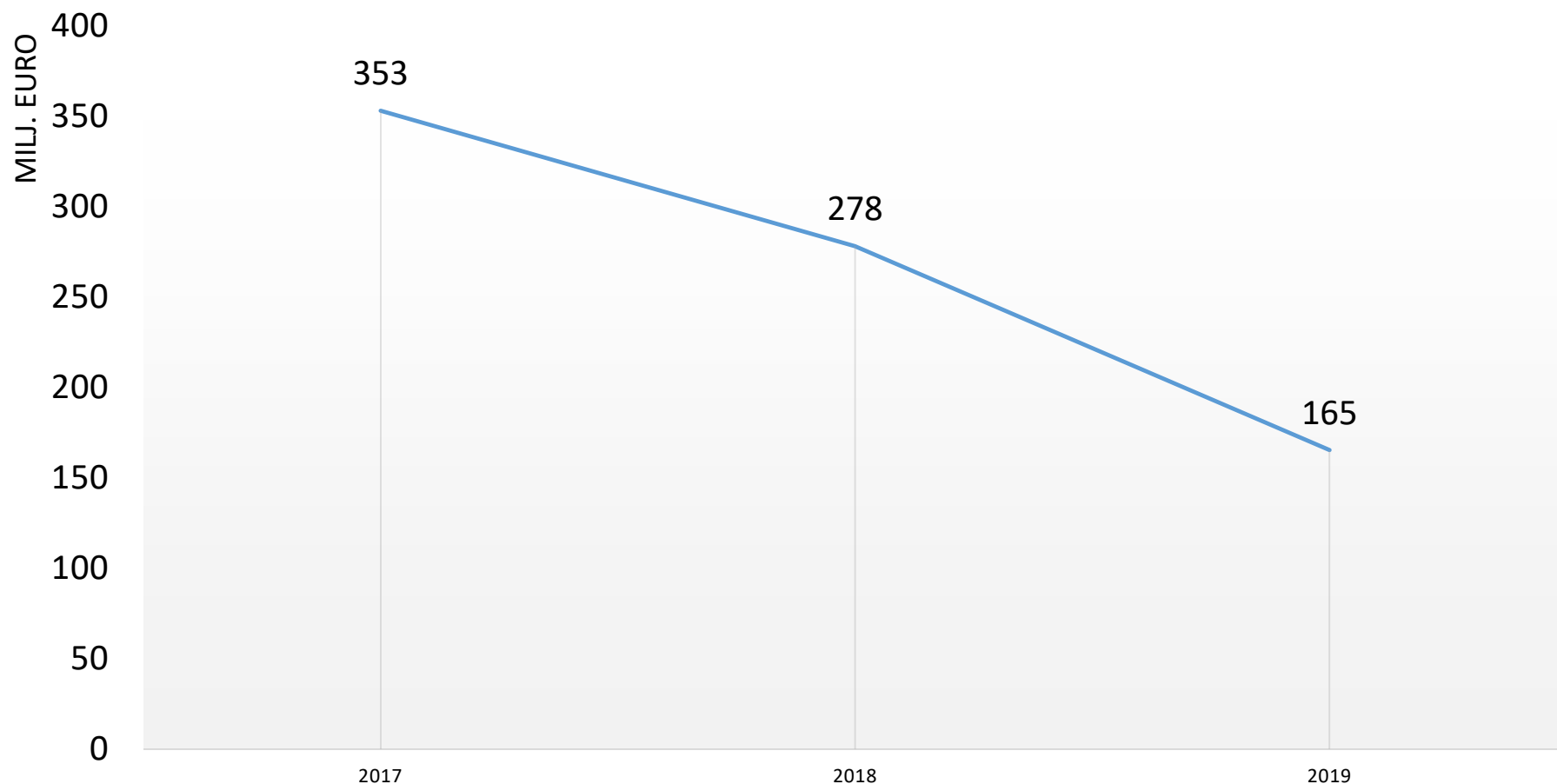


Papildus informācija par ES fondu naudas plūsmas plānošanu &

Prognožu salīdzinājums

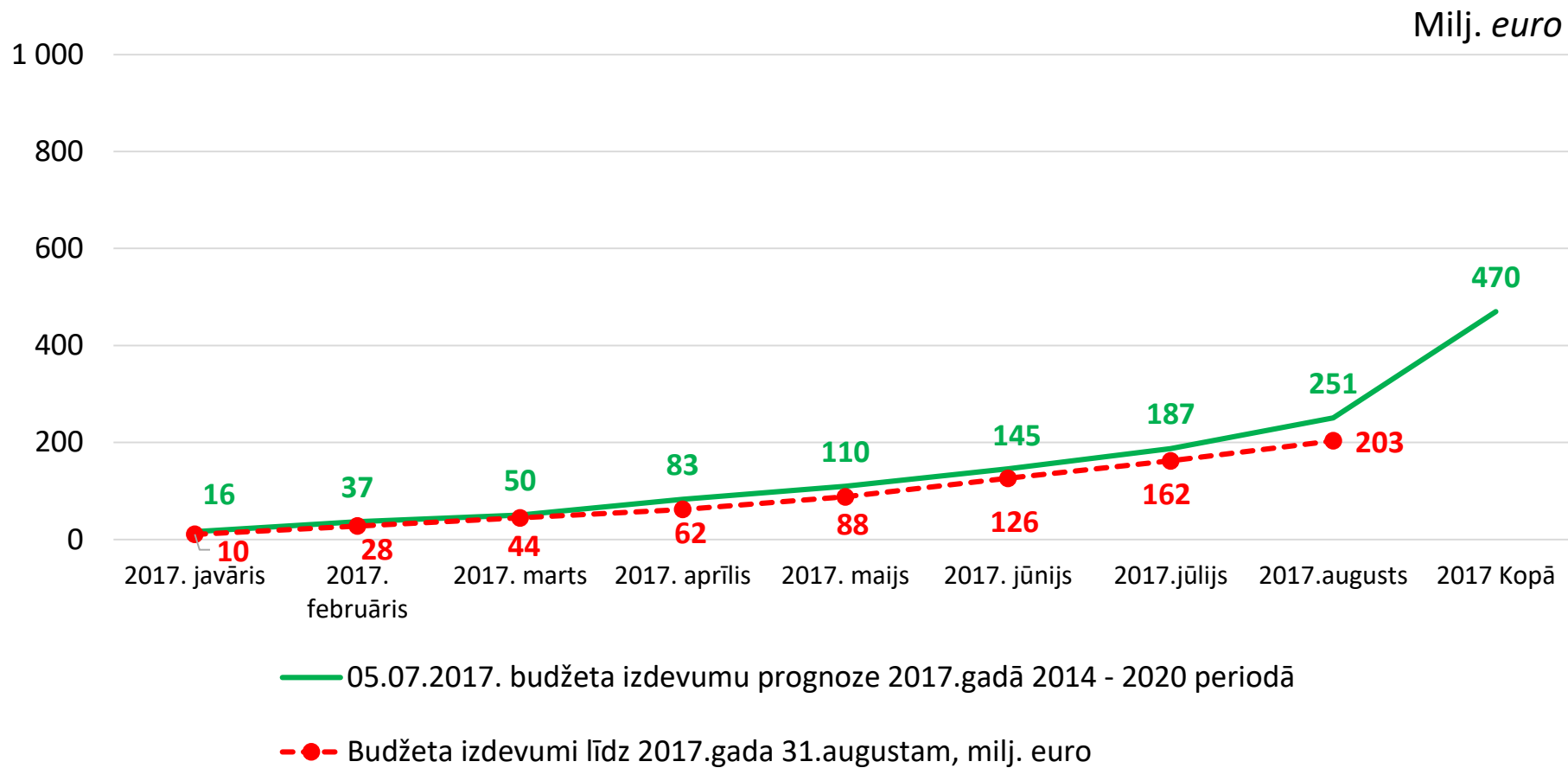


Plānotais publisko būvdarbu apjoms projektos, kuri apstiprināti vai tajos noslēgti līgumi





2017.GADĀ naudas plūsmas izpildē palielinās negatīvas nobīdes Līdz 2017.
gada 31. augustam **valsts budžeta izpilde 43,2%** no gada plāna

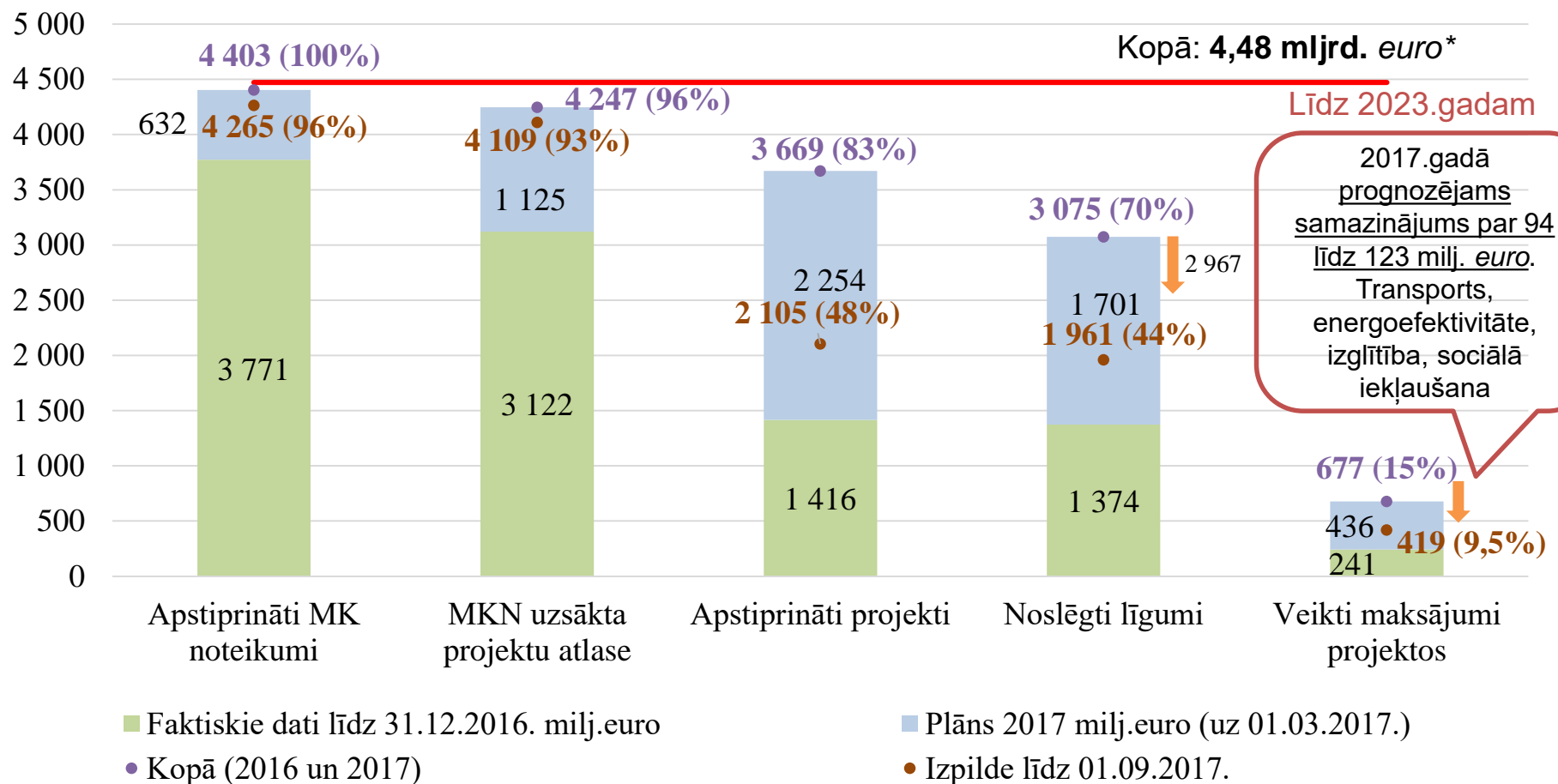




2017.gadā būtisks progress visos posmos!

(dati līdz 01.09.2017.) milj. *euro*,% no pieejamā ES fondu finansējuma

Bultiņa ▼ nozīmē aktualizēto prognozi uz 01.07.2017.



* Pieejamais ES fondu finansējums: 4,4 mljrd. *euro* un pieejamais «virssaistību» apjoms: 66 milj. *euro*.

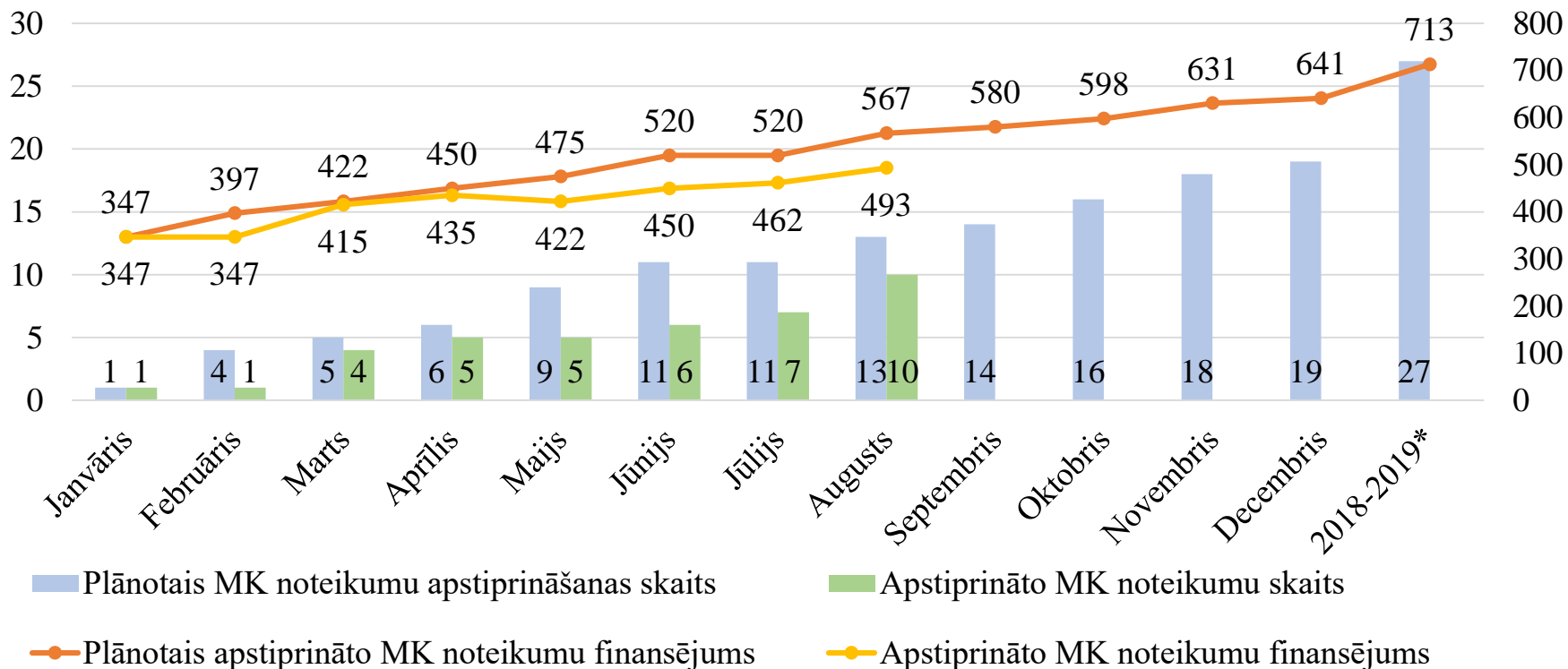


Atlicis apstiprināt investīciju regulējumu kopā par **219 MEUR** (ES fondi +virssaistības) izglītības, energoefektivitātes, vides aizsardzības, veselības un jauniešu atbalsta jomās – dati līdz 22.08.2017

Kavēti par 73,5 MEUR:

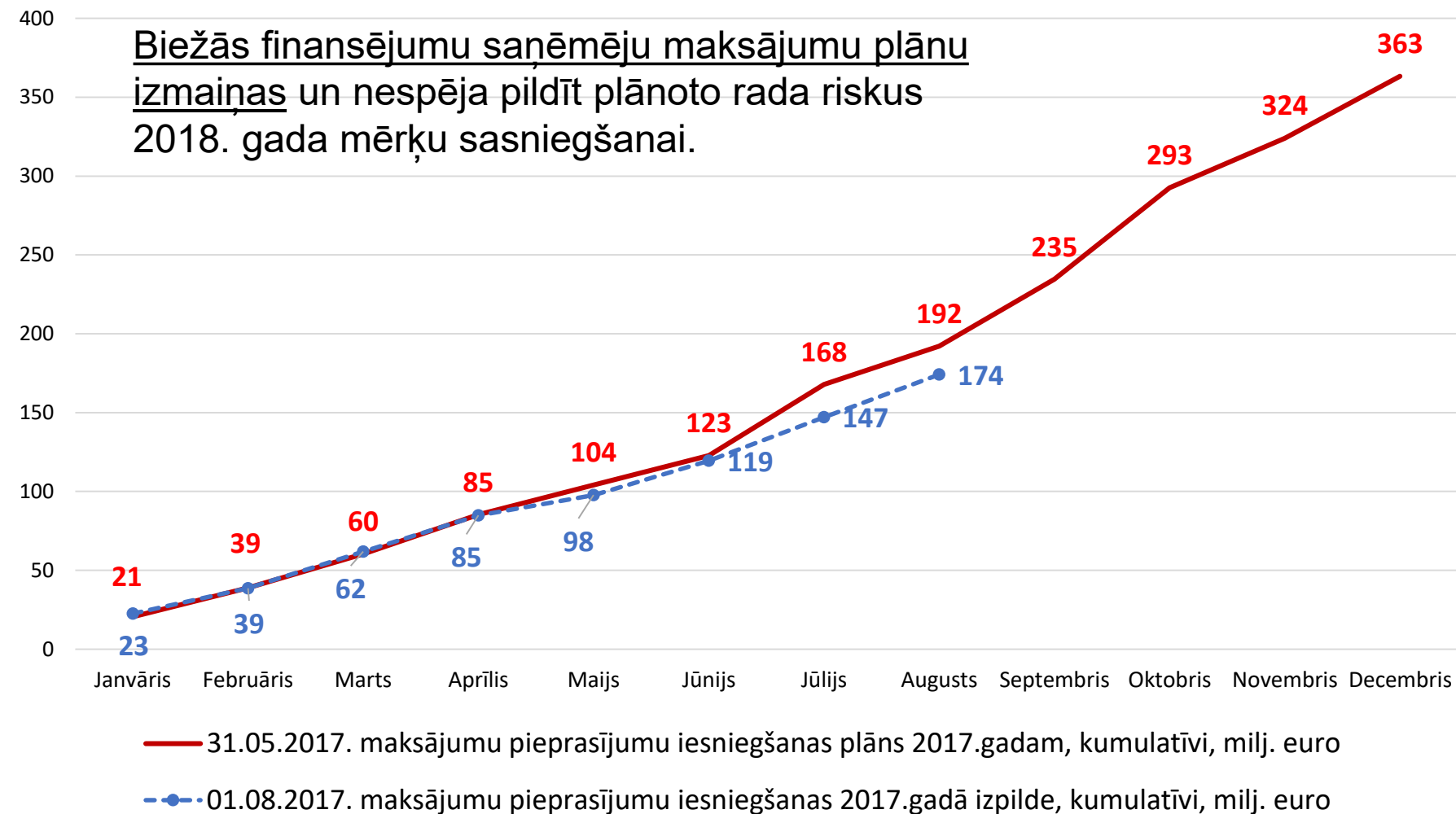
IZM ilgstoši un vairākkārt pārplāno un kavēti kopā 45,9 MEUR: inovāciju granti studentiem (28,9 MEUR);
pārvaldība augstākā izglītībā (17 MEUR) – negatīvi ietekmē ESF snieguma ietvara izpildes iespējas – **augsts risks nesaņemt snieguma rezervi ESF 14,5 MEUR izglītības jomai.**

EM: valsts ēkas 2.kārta (27,6 MEUR) – augsta gatavība MKN, notiek gala saskaņošana protokollēmumam (tiks noteikts termiņš projektu iesniegšanai 1.un 2.kārtai).







2017.gada maksājumu pieprasījumu iesniegšanas plānu izpildē ierobežotas projektu iesniegumu atlases projektiem kumulatīvi pieaugošas negatīvas tendences







TURPINĀJUMĀ PAPILDUS «FONA» INFORMĀCIJA

NACIONĀLAIS ATTĪSTĪBAS PLĀNS 2020   **EIROPAS SAVIENĪBA**
Eiropas Savienības struktūrfondi un Kohēzijas fonds

IEGULDĪJUMS TAVĀ NĀKOTNĒ

Lapas karte | AAA | Teksta versija |  

Jaunumi | ES fondu projekti | ES fondi 2014 - 2020 | Iepriekšējie periodi | Kohēzijas politika | Materiāli | Kontakti | Citas programmas

Vairāk informācijas:

www.esfondi.lv

www.fm.gov.lv

esfondi@fm.gov.lv



Esi sveicināts Eiropas Savienības fondu mājaslapā!

Šeit atradīsi aktuālo informāciju par ES fondu – Eiropas Reģionālās attīstības fonda, Eiropas Sociālā fonda un Kohēzijas fonda, finansējumu.
Ja mājaslapā nav atbildes uz Tev interesējošu jautājumu, raksti mums uz e-pasta adresi: esfondi@esfondi.lv.
*Mājaslapas saturu pārvalda Finanšu ministrija.



Jaunumi

2016. gada 27. janvāris:
CFLA: Notiks seminārs biedrībām par projektu iesniegumu sagatavošanu

2016. gada 22. janvāris:
CFLA: Uzsāk projektu atlasi nodarbināto apmācībām

2016. gada 22. janvāris:
Latvijas iedzīvotāji arvien vairāk novērtē ES fondu investīcijas



ES fondu projekti

Eiropas Savienības fondu finansējums projektu īstenošanai ir pieejams ikvienam Latvijas iedzīvotājam, kuram ir skaidra ideja, kā veicināt sabiedrības labklājību, ekonomikas izaugsmi un ilgtspējīgu attīstību.

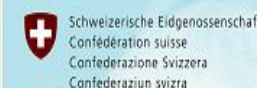
Šeit ir pieejama informācija par aktuālajām projektu atlasēm un projekta iesniegšanu.



Informatīvie pasākumi

Janvāris, 2016

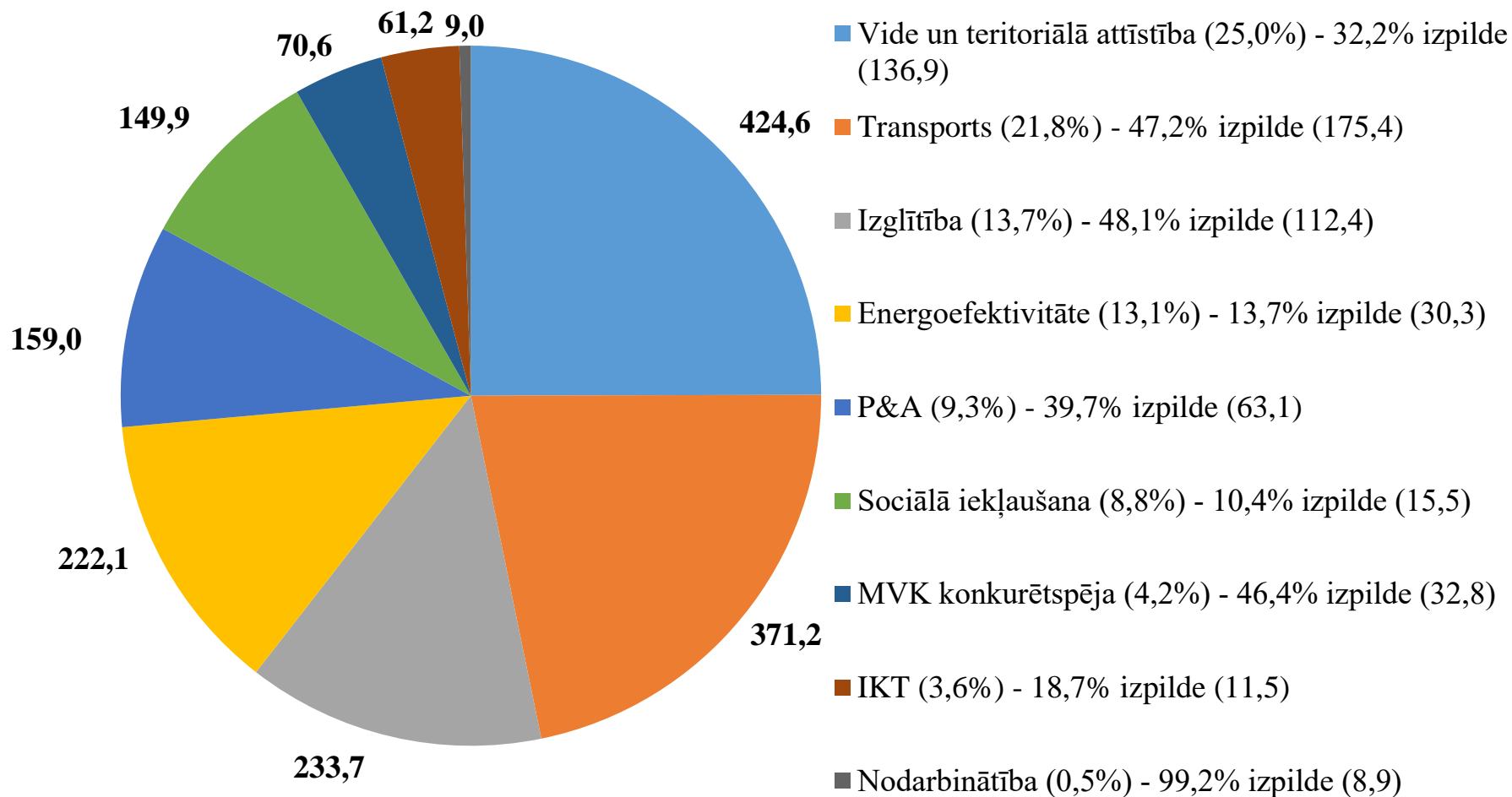
Pi	Ot	Tr	Ce	Pk	Se	Sv
				1	2	3
4	5	6	7	8	9	10
11	12	13	14	15	16	17
18	19	20	21	22	23	24
25	26	27	28	29	30	31



Swiss Contribution

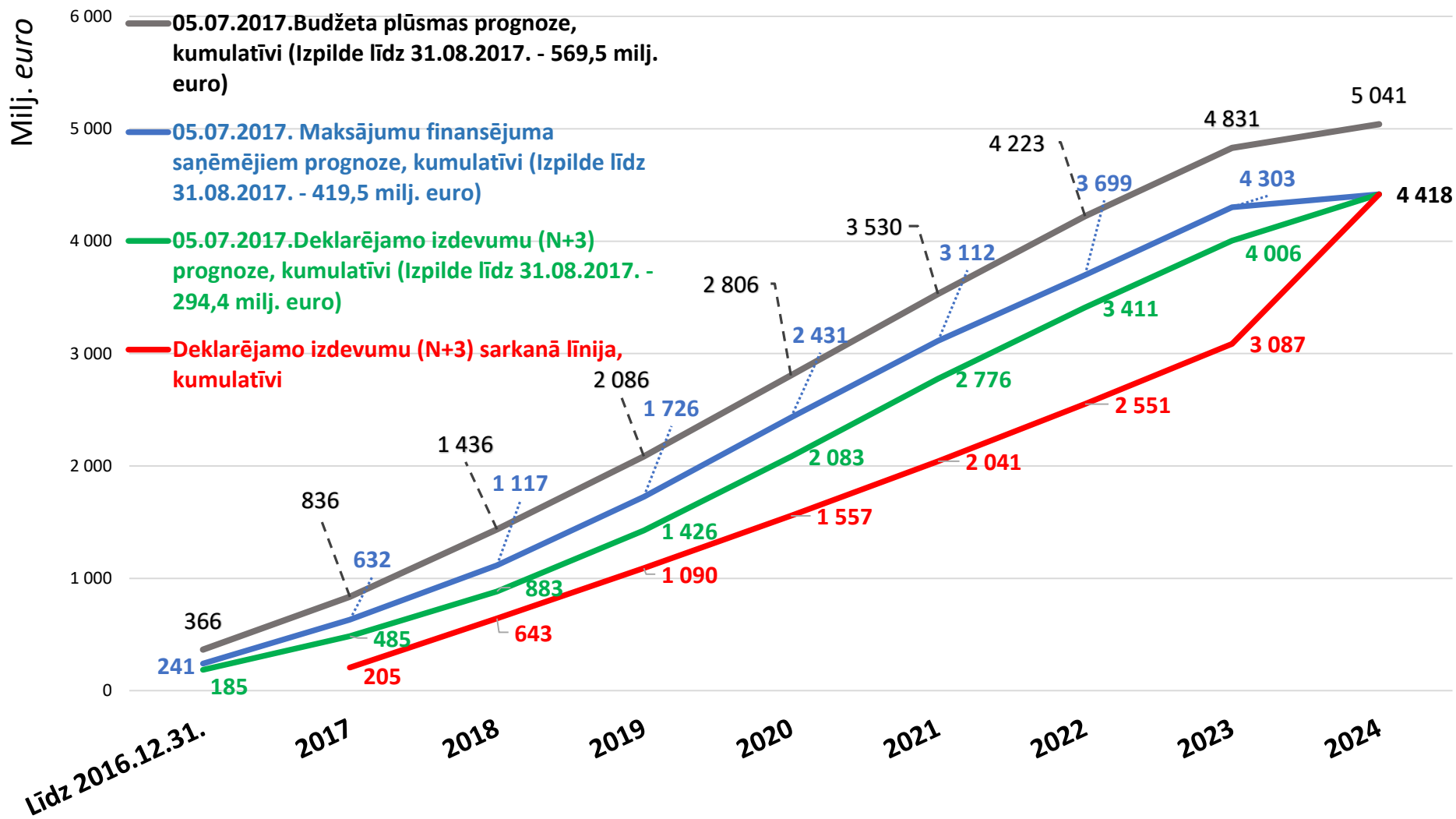


Indikatīvais līgumu slēgšanas sadalījums pa nozarēm 2017. gadā (milj. *euro*),
% no kopējā plānotā līgumu apjoma (1 701 milj. *euro*) un izpilde līdz 1.09.2017. – 586 milj. *euro*
(34,5% no gada plāna)



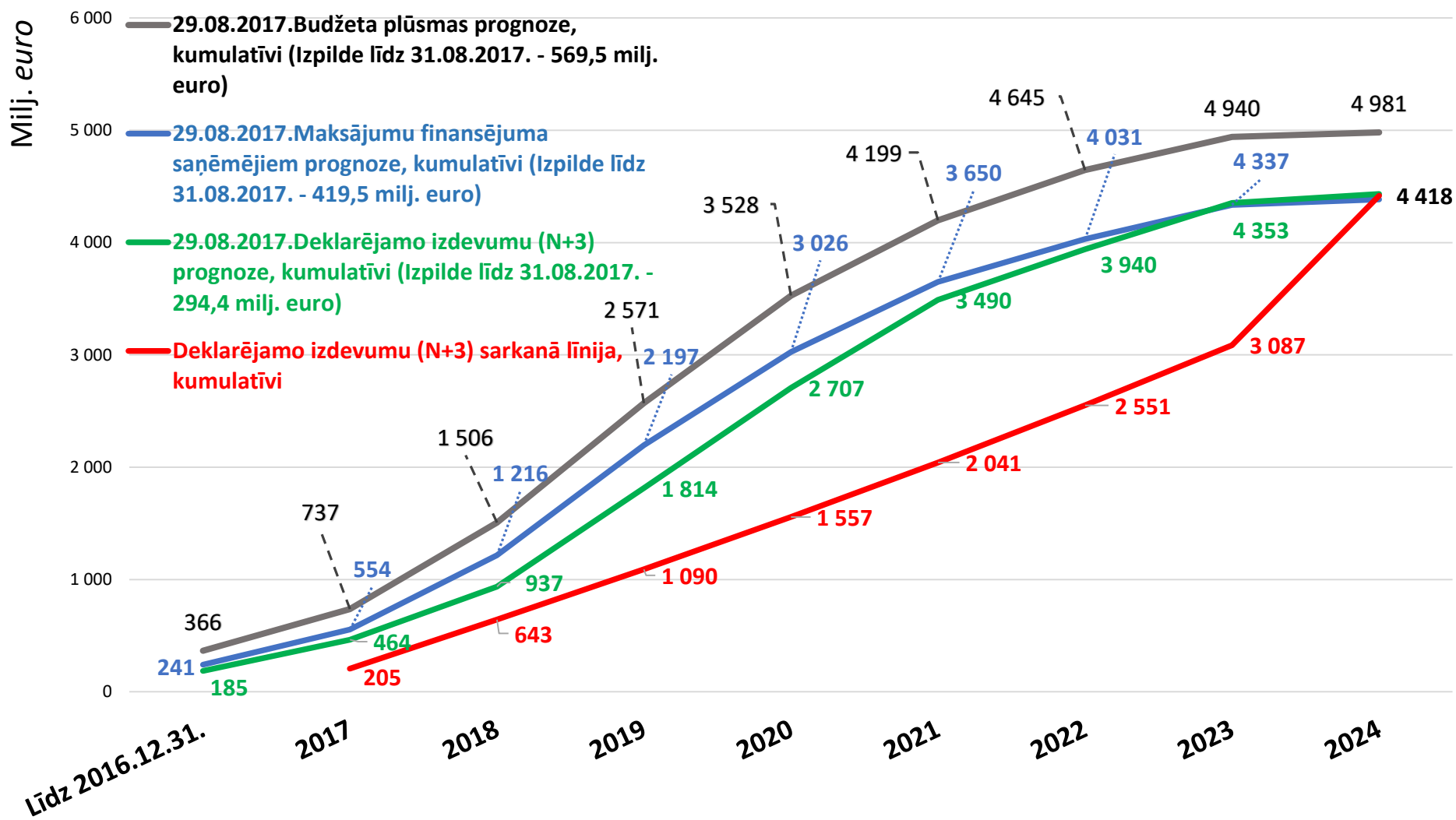


Izpildot vidēja termiņa budžeta plānu, finanšu plūsma joprojām droši virs sarkanās līnijas – minimālā N+3 mērķa, lai nezaudētu piešķirumu





Vadošās iestādes pesimistiskās prognozes 2018. un turpmākajiem gadiem augstākas, nekā iekļautas vidēja termiņa budžetā



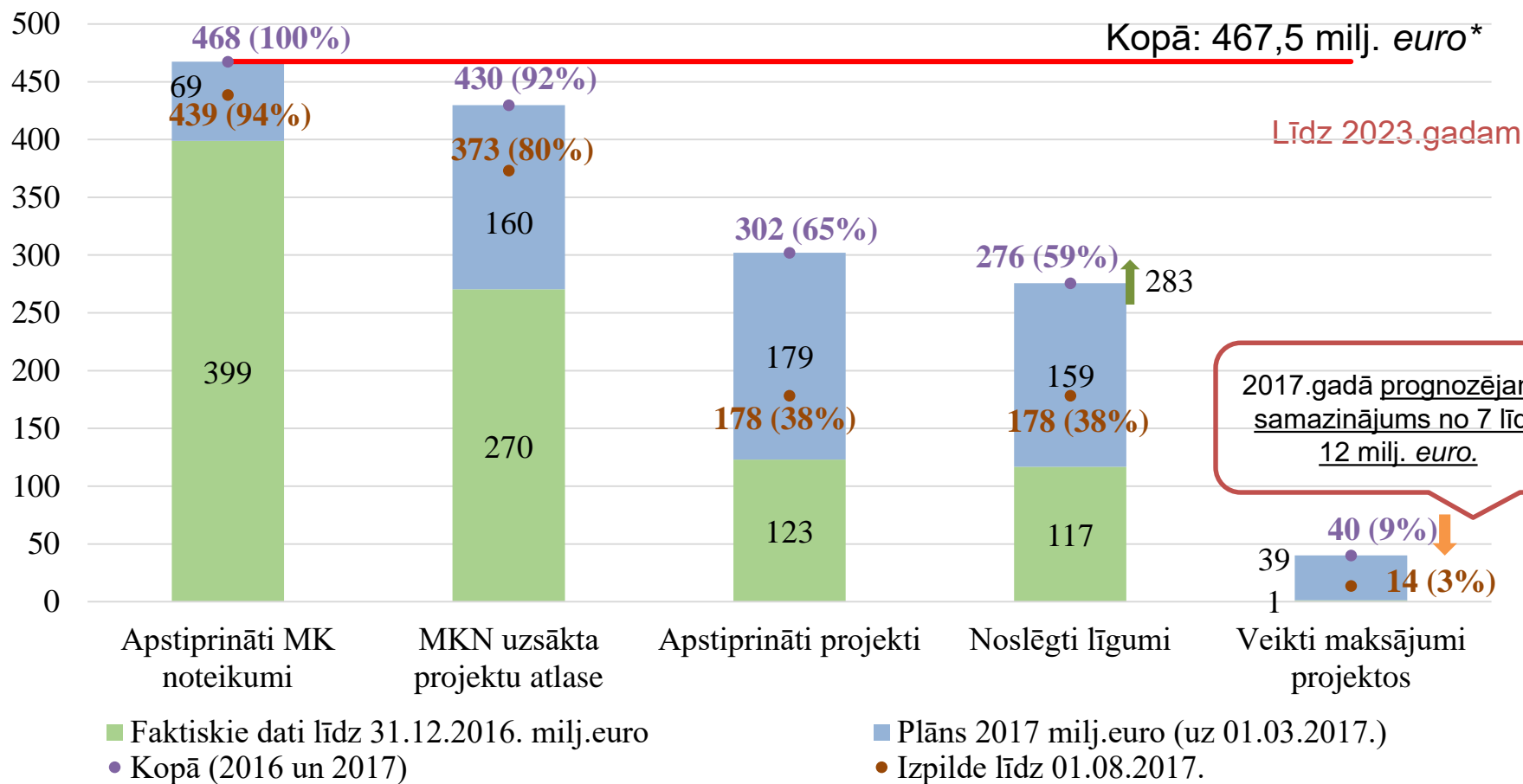


ES fondu ieviešanas plāni 2017.gadā un faktiskā izpilde nozaru dalījumā



Pētniecība un inovācijas, milj. euro,% no pieejamā ES fondu finansējuma

Bultiņas ▲ ▼ nozīmē aktualizēto prognozi uz 01.07.2017.

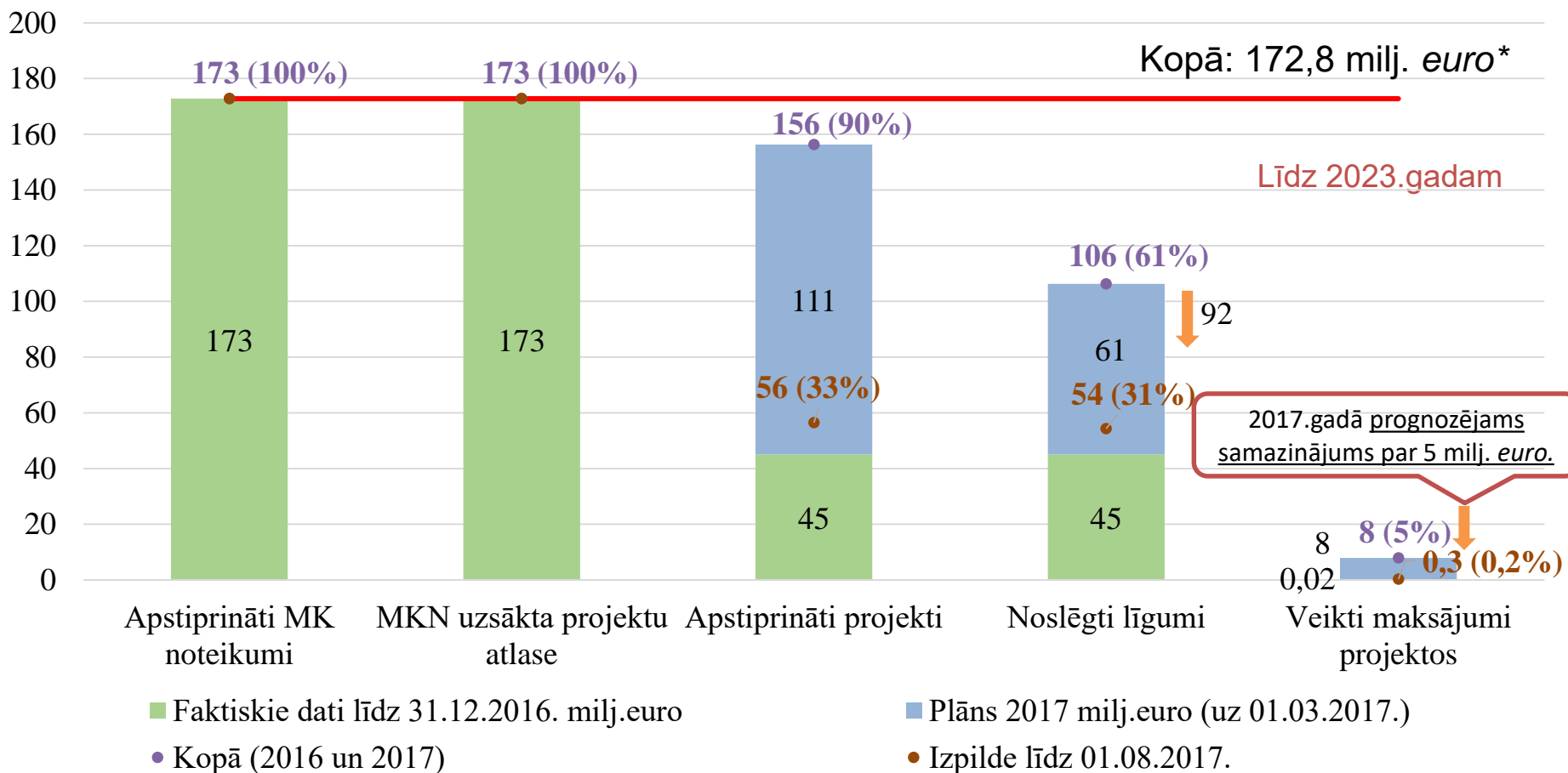


*Pieejamais ES fondu finansējums: 467 519 706



Informāciju un komunikāciju tehnoloģijas, milj. euro, % no pieejamā ES fondu finansējuma

Bultiņas ▲ ▼ nozīmē aktualizēto prognozi uz 01.07.2017.

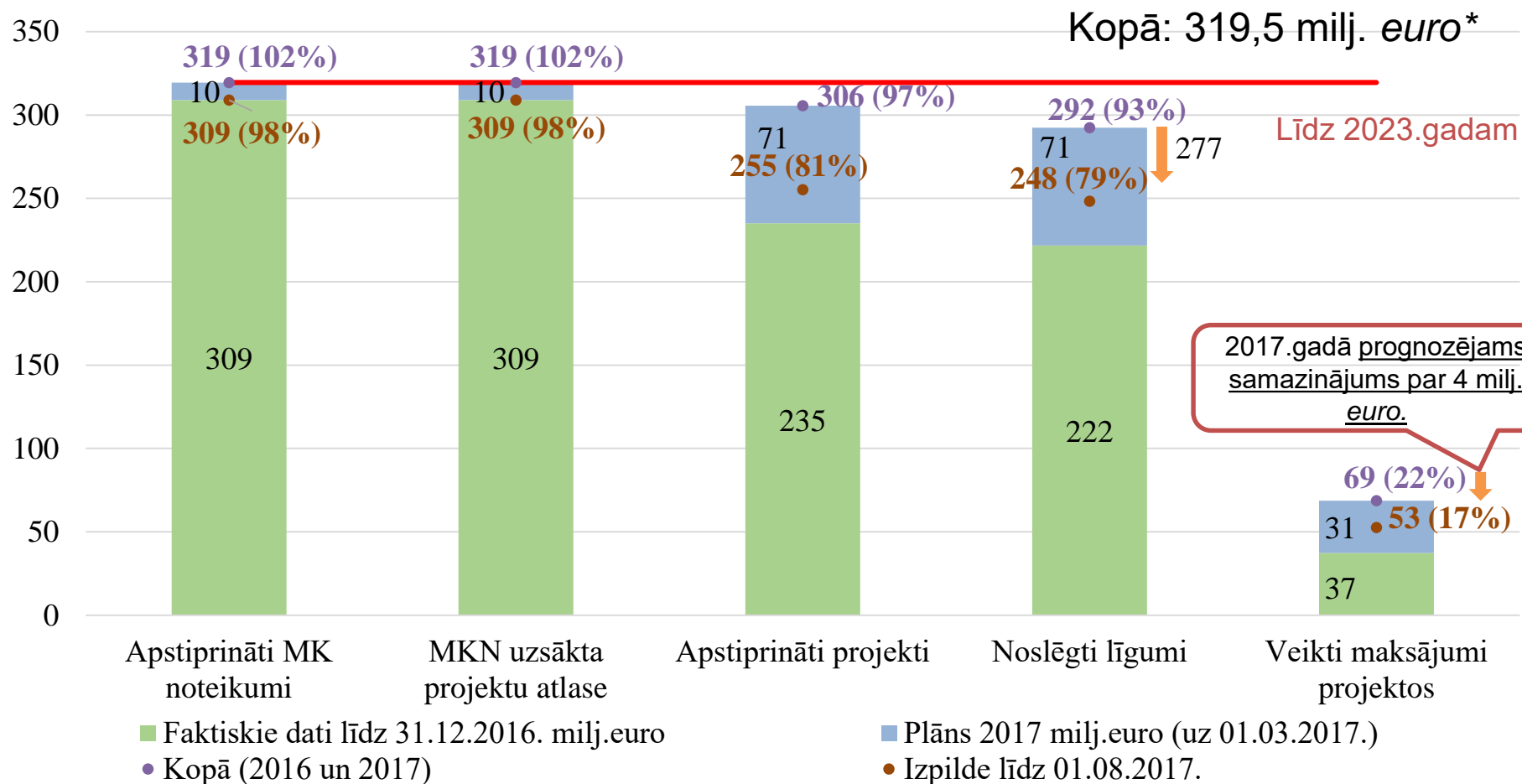


*Pieejamais ES fondu finansējums: 172 783 829



Mazo un vidējo komersantu konkurētspēja, milj. euro,% no pieejamā ES fondu finansējuma

Bultiņas ▲ ▼ nozīmē aktualizēto prognozi uz 01.07.2017.



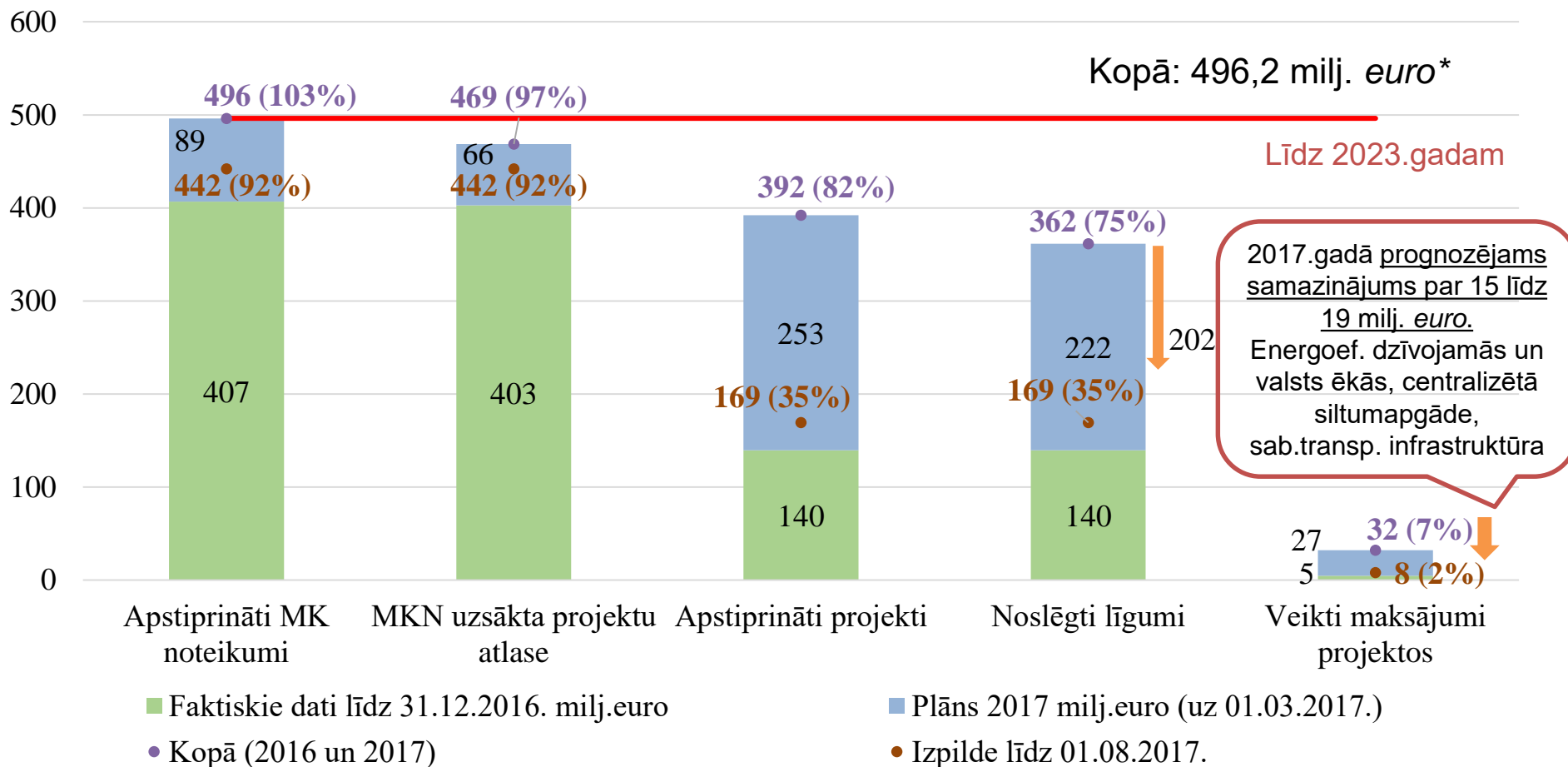
*Pieejamais ES fondu finansējums: 314 254 657 un pieejamais «virssaistību» apjoms: 5 202 550



Energoefektivitāte,

milj. euro, % no pieejamā ES fondu finansējuma

Bultiņas ▲ ▼ nozīmē aktualizēto prognozi uz 01.07.2017.



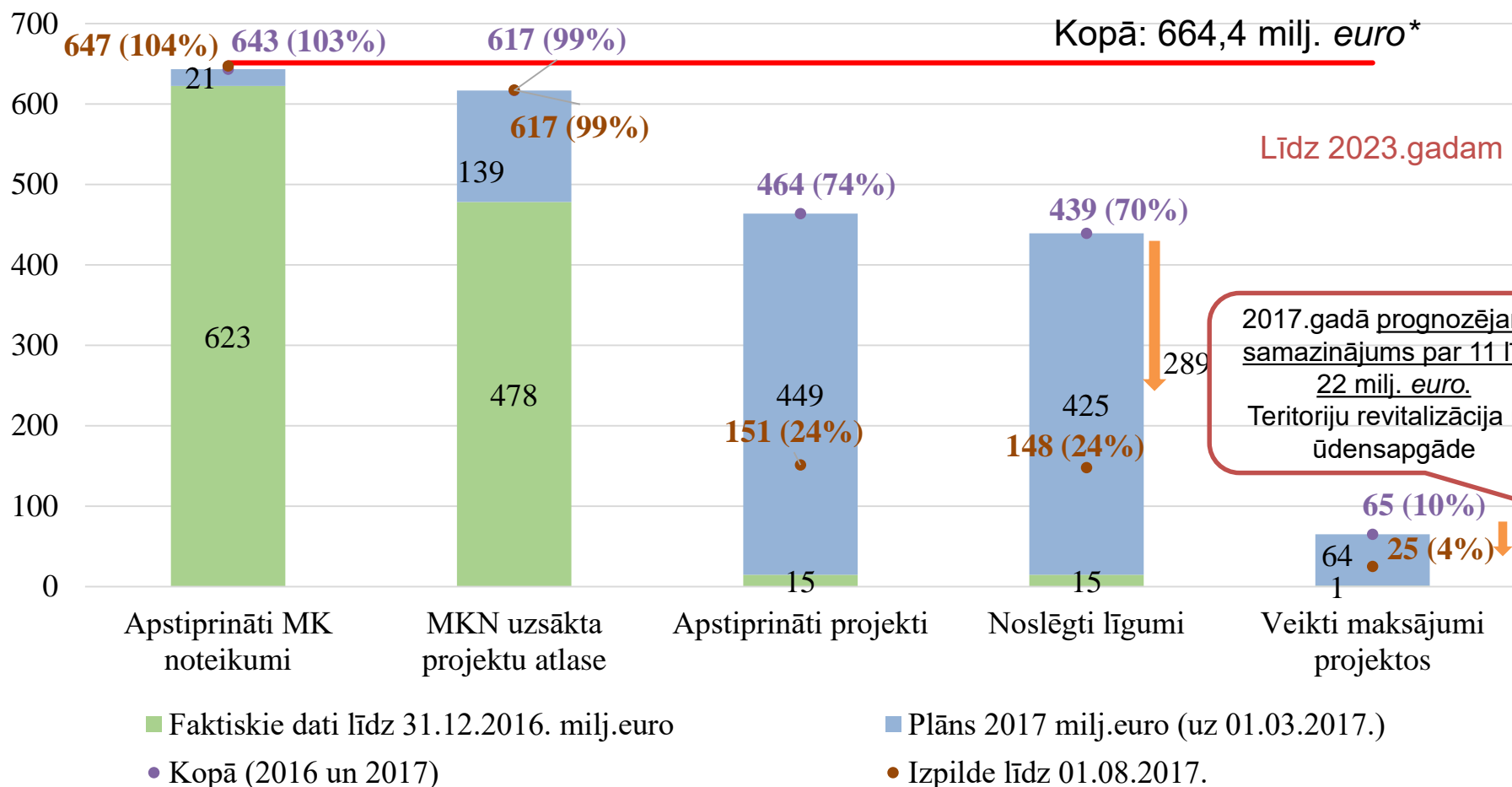
*Pieejamais ES fondu finansējums: 480 610 521 un pieejamais «virssaistību» apjoms: 15 602 736



Vide un teritoriālā attīstība,

milj. euro, % no pieejamā ES fondu finansējuma

Bultiņas ▲ ▼ nozīmē aktualizēto prognozi uz 01.07.2017.



*Pieejamais ES fondu finansējums: 623 055 437 un pieejamais «virssaistību» apjoms: 41 368 368

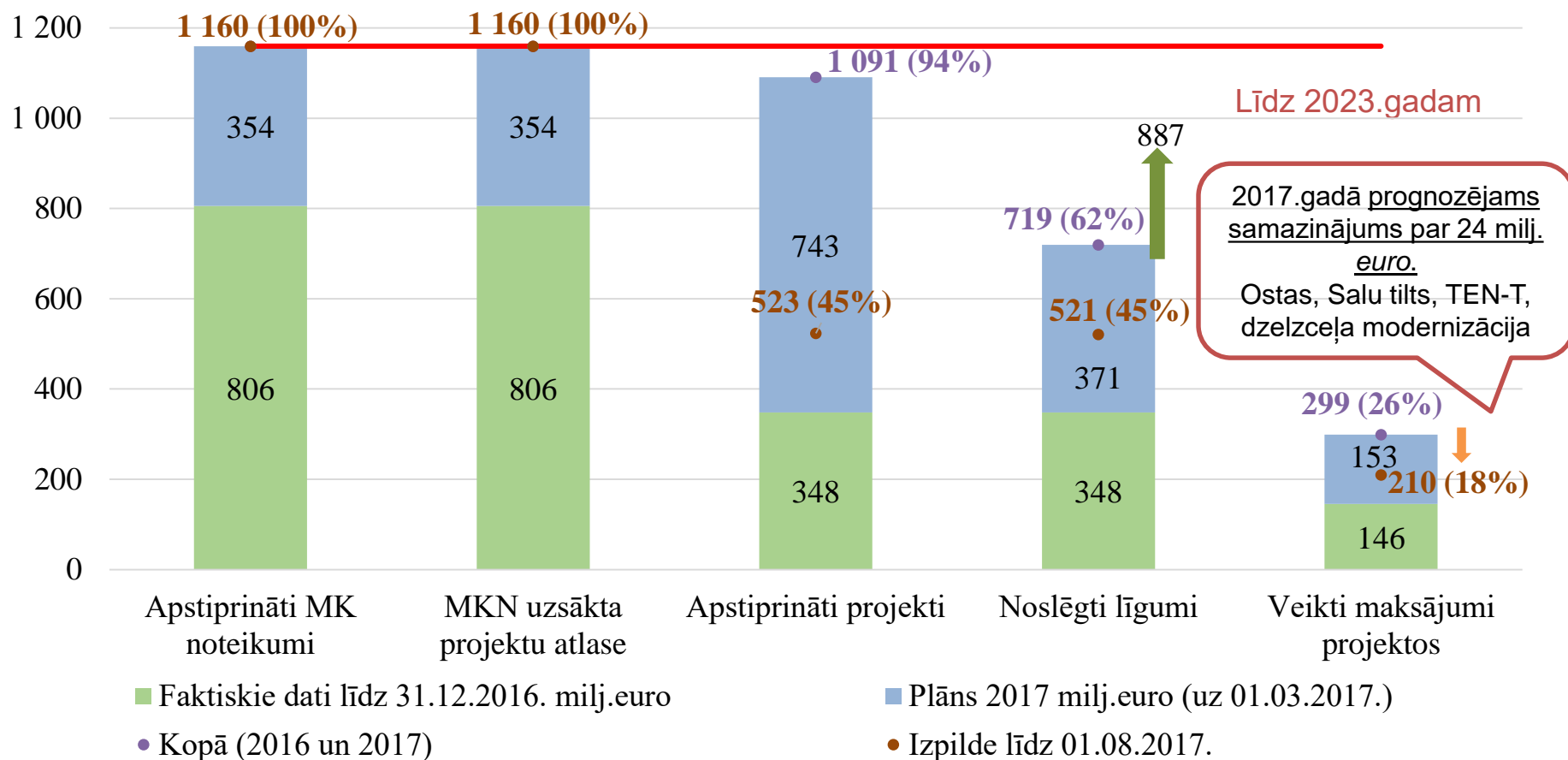


Transports,

milj. euro, % no pieejamā ES fondu finansējuma

Bultiņas ▲ ▼ nozīmē aktualizēto prognozi uz 01.07.2017.

Kopā: 1 159,8 milj. euro*



*Pieejamais ES fondu finansējums: 1 159 771 858

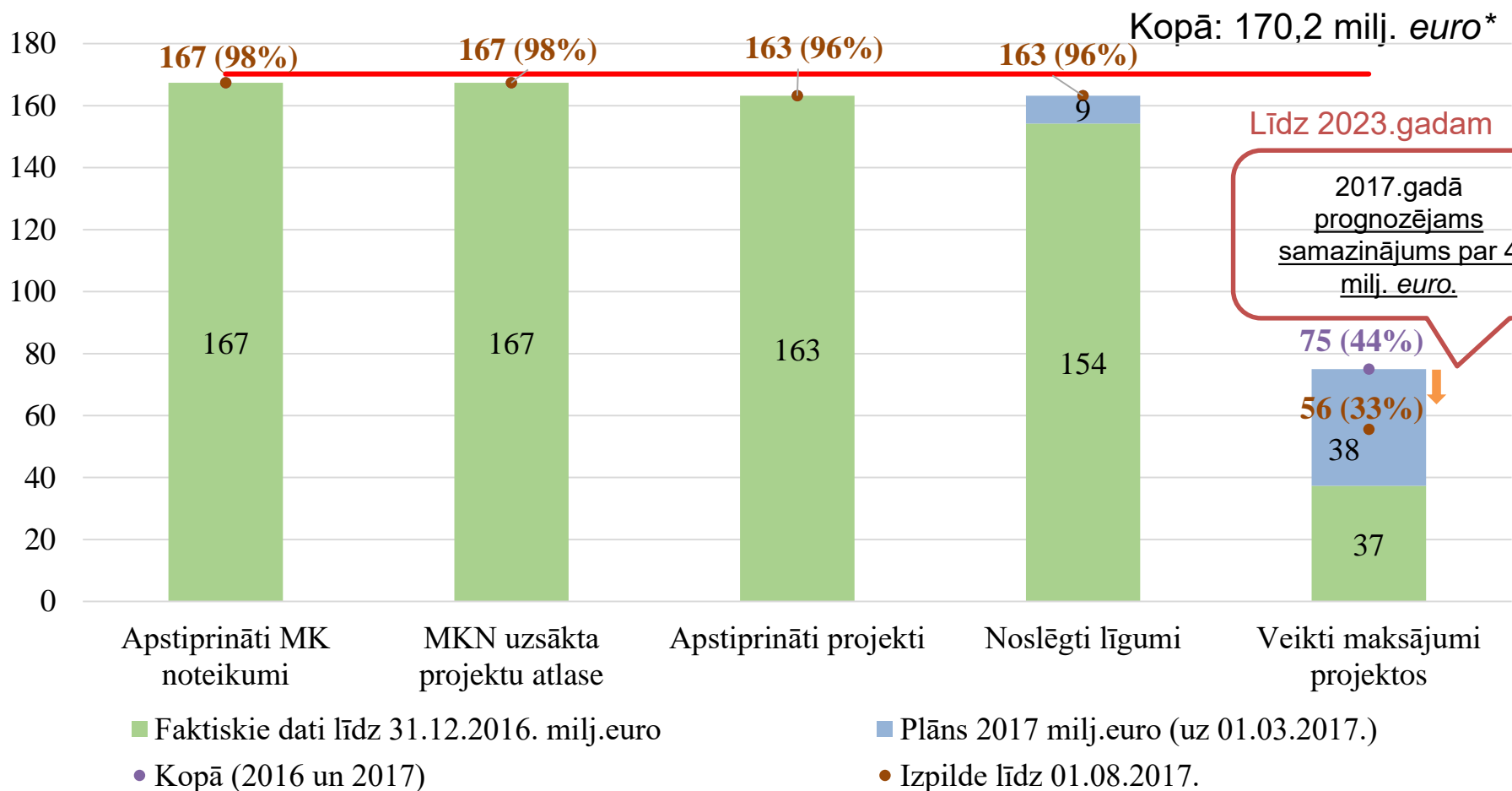
20.09.2017



Nodarbinātība,

milj. euro, % no pieejamā ES fondu finansējuma

Bultiņas ▲ ▼ nozīmē aktualizēto prognozi uz 01.07.2017.



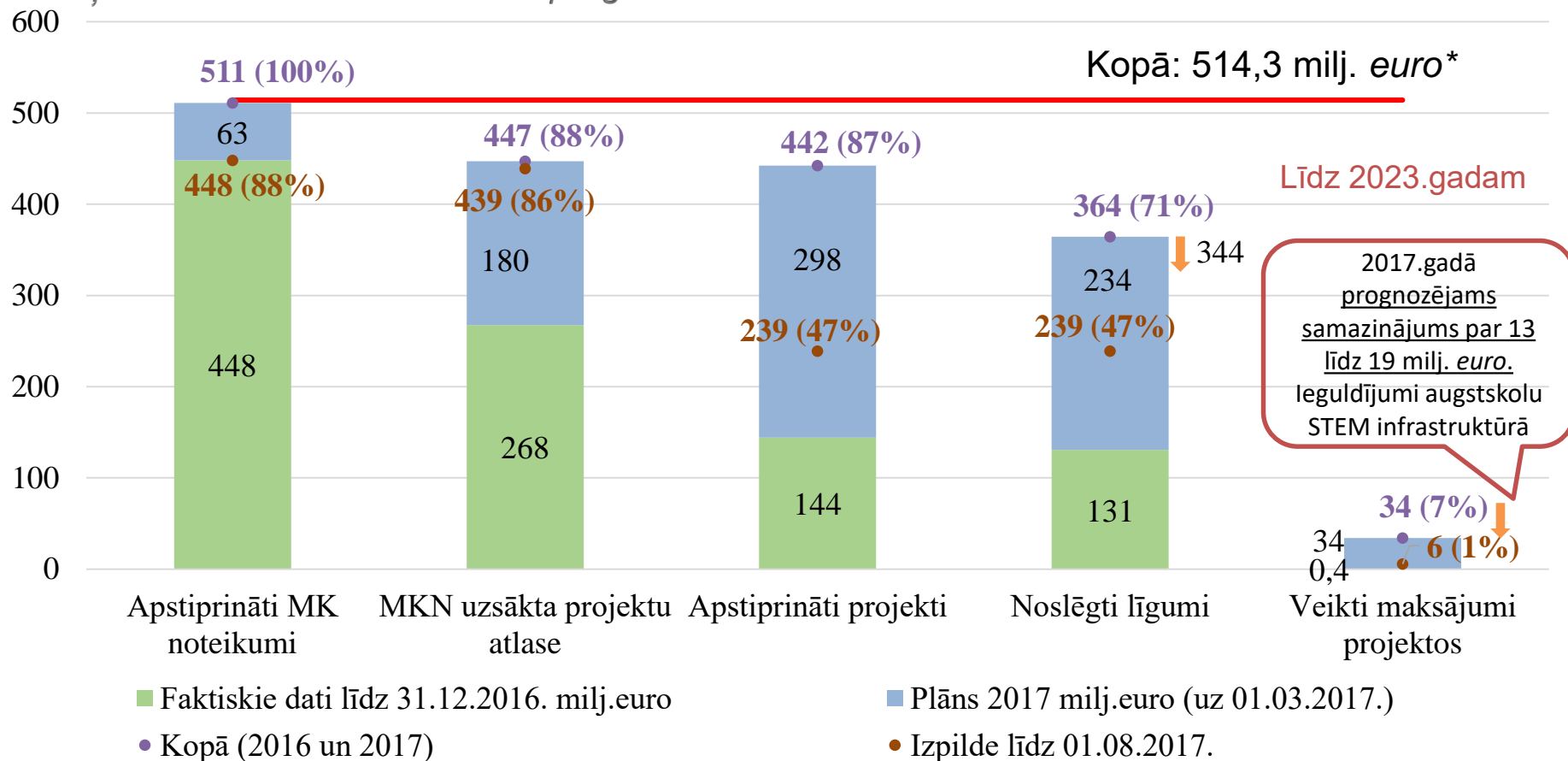
*Pieejamais ES fondu finansējums: 170 169 618



Izglītība,

milj. euro, % no pieejamā ES fondu finansējuma

Bultiņas ▲ ▼ nozīmē aktualizēto prognozi uz 01.07.2017.



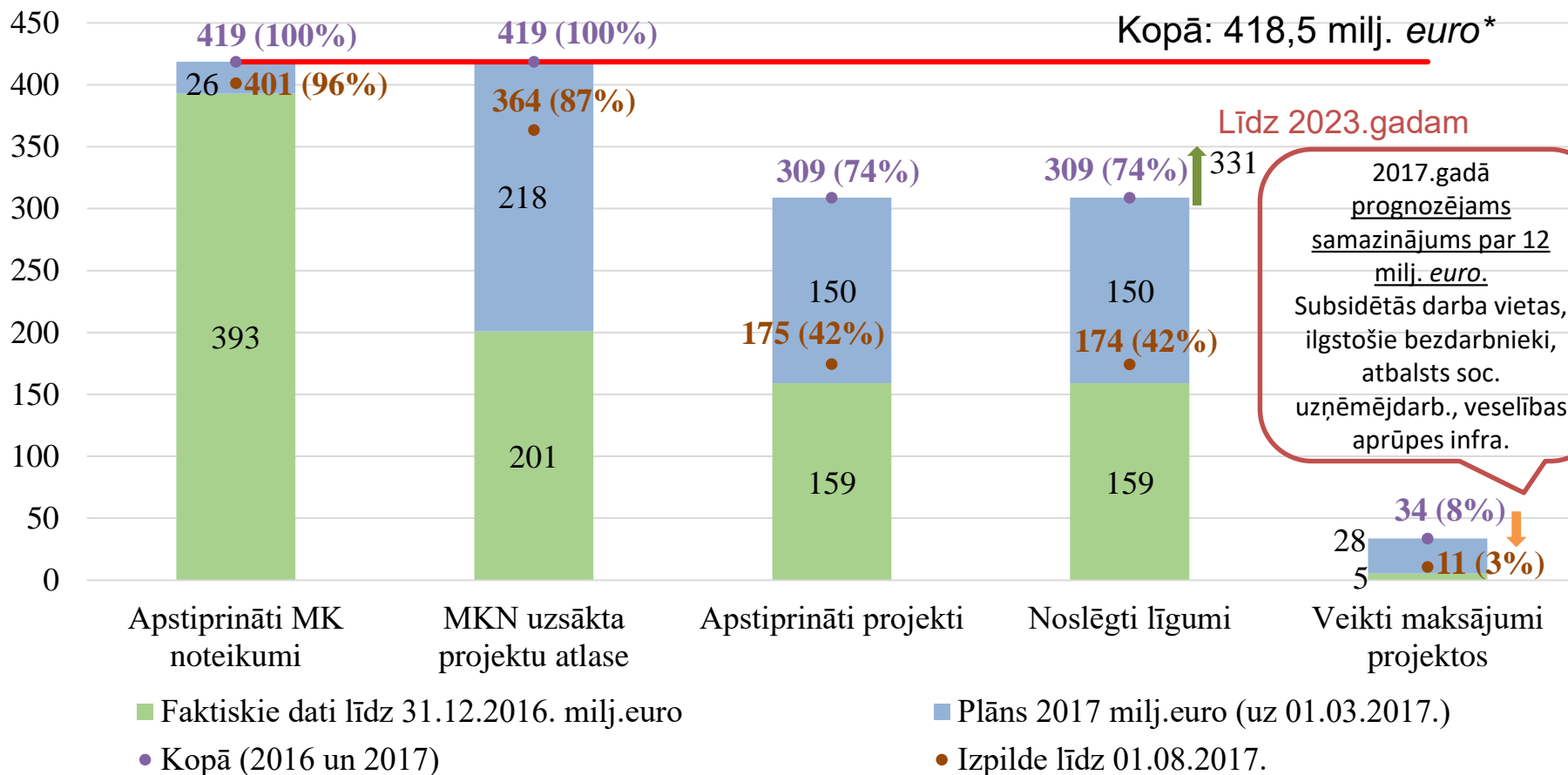
*Pieejamais ES fondu finansējums: 510 213 088 un pieejamais «virssaistību» apjoms: 4 095 434



Sociālā iekļaušana,

milj. euro, % no pieejamā ES fondu finansējuma

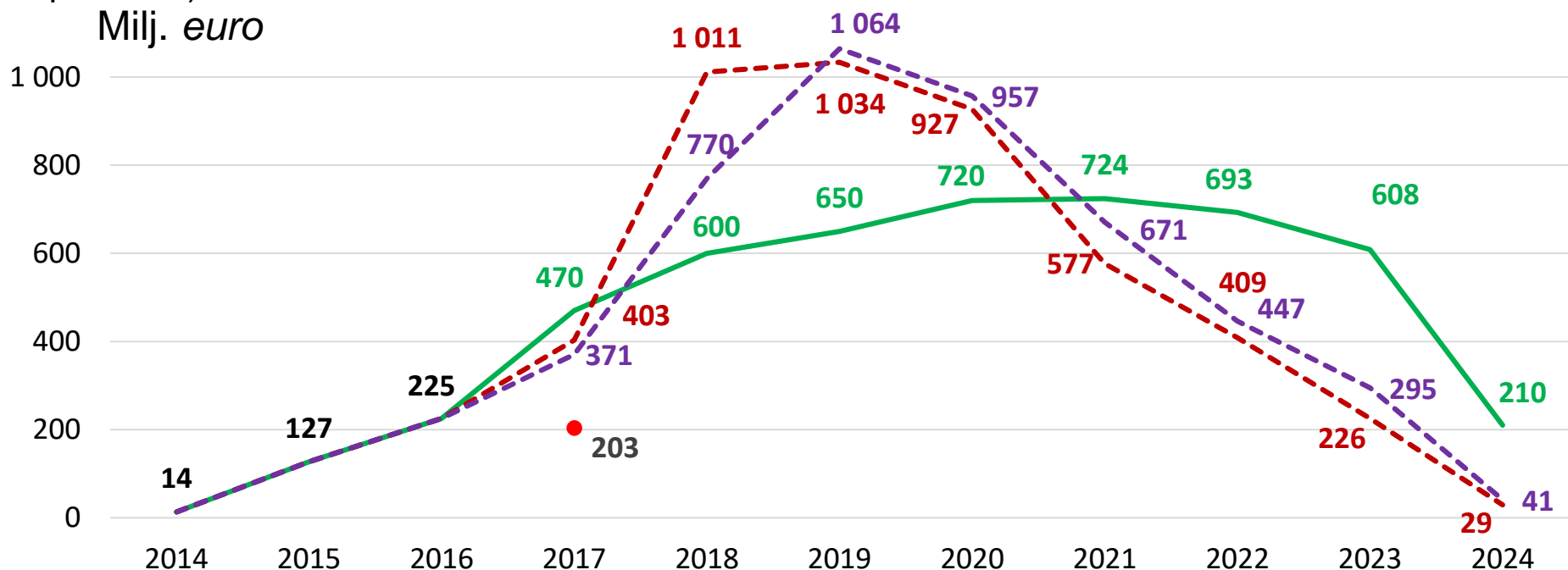
Bultiņas ▲ ▼ nozīmē aktualizēto prognozi uz 01.07.2017.



*Pieejamais ES fondu finansējums: 418 538 197



BUDŽETA IZDEVUMI projektiem - Ikgadējā indikatīvā prognoze – budžeta plānos saglabāta nemainīga – sabalansēta, piesardzīga turpmākiem gadiem. Vienlaikus projektu iesniedzēji plāno 2 gadus (2018.-2019) izmantot vairāk par 2 mljrd euro, jeb pusi no ES fondu piešķiruma – nav ticams (līdzšinējā pieredze)



— 05.07.2017. vidēja termiņa izdevumu prognoze 2014 - 2020 periodā (Kopā 5 041 milj. euro)

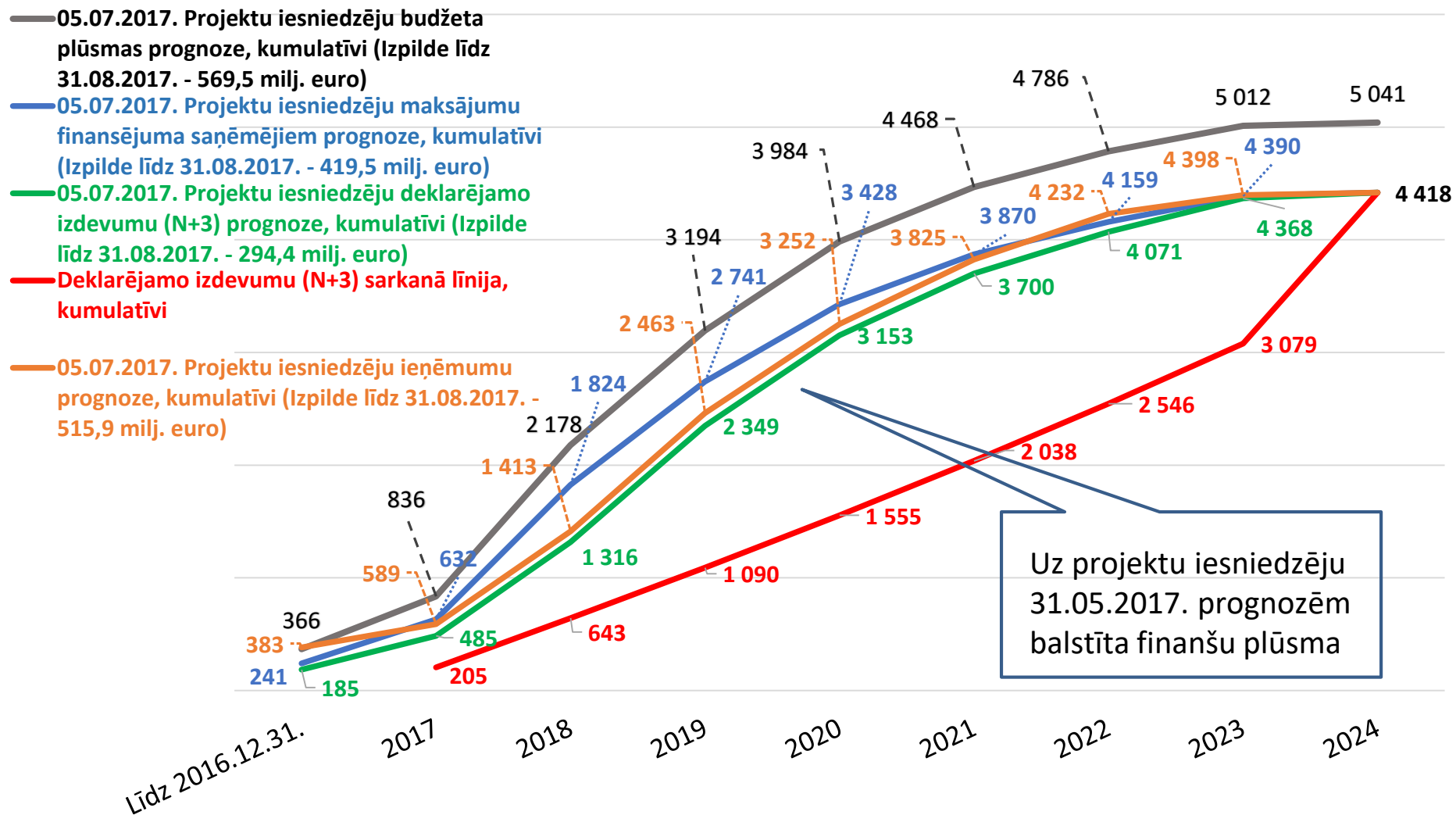
- - - 29.08.2017. iesniedzēju prognozēs balstīta plūsma ar reālistisku noviržu korekciju (Kopā 4 981 milj. euro)

- - - 29.08.2017. iesniedzēju prognozēs balstīta plūsma ar pesimistiski vērtētu risku iestāšanās korekciju (Kopā 4 981 milj. euro)

● Budžeta izdevumi līdz 2017.gada 31.augustam, milj. euro



Projektu iesniedzēju prognozes norāda uz divkārt lielāku finansējuma izlietojumu tuvākajos divos gados, nekā iekļauts vidēja termiņa budžeta prognozēs

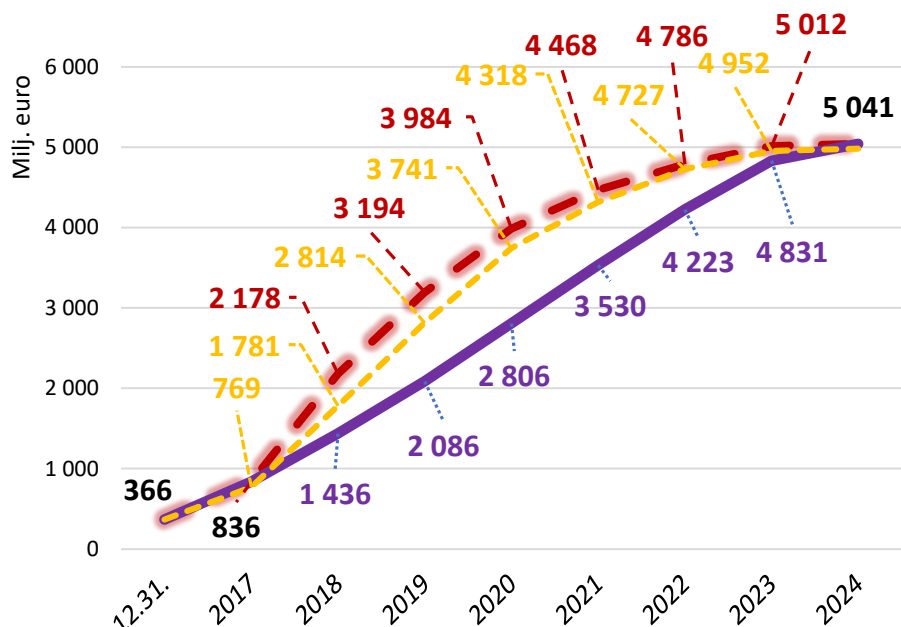


Uz projektu iesniedzēju 31.05.2017. prognozēm balstīta finanšu plūsma



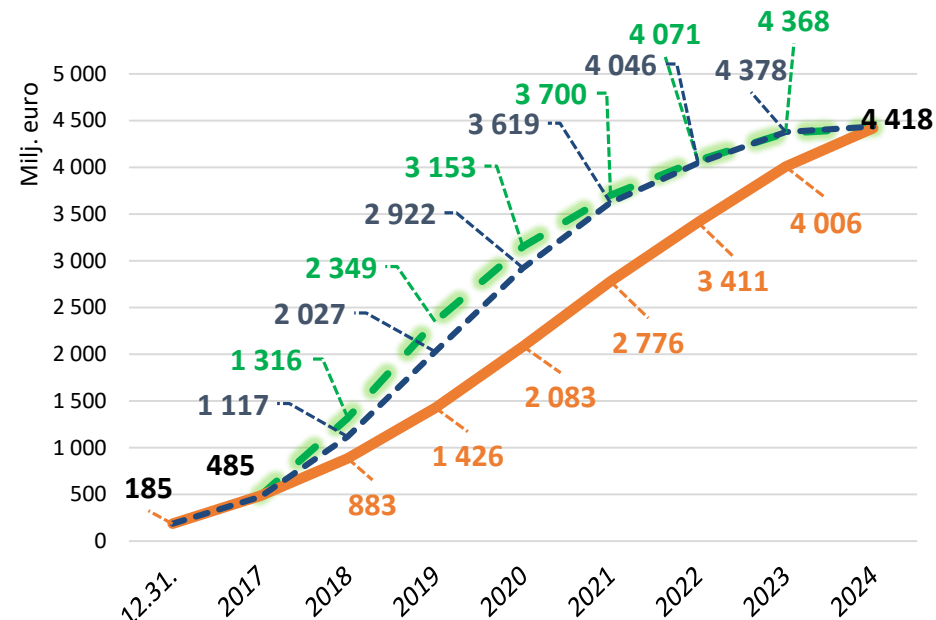
Projektu iesniedzēju prognozes paredz 2018.-2019. gados izmantot pusi jeb 2 miljardus *euro* no kopējās ES fondu aploksnes

Budžeta izdevumu plūsma, milj. *euro*



- 05.07.2017. projekta iesniedzēju prognozes budžeta plūsmi, kumulatīvi
- 05.07.2017. vidēja termiņa budžeta plūsmas prognoze, kumulatīvi
- 29.08.2017. iesniedzēju prognozēs balstīta budžeta plūsma ar reālistisku noviržu korekciju

EK deklarējamo maksājumu plūsma, milj. *euro*

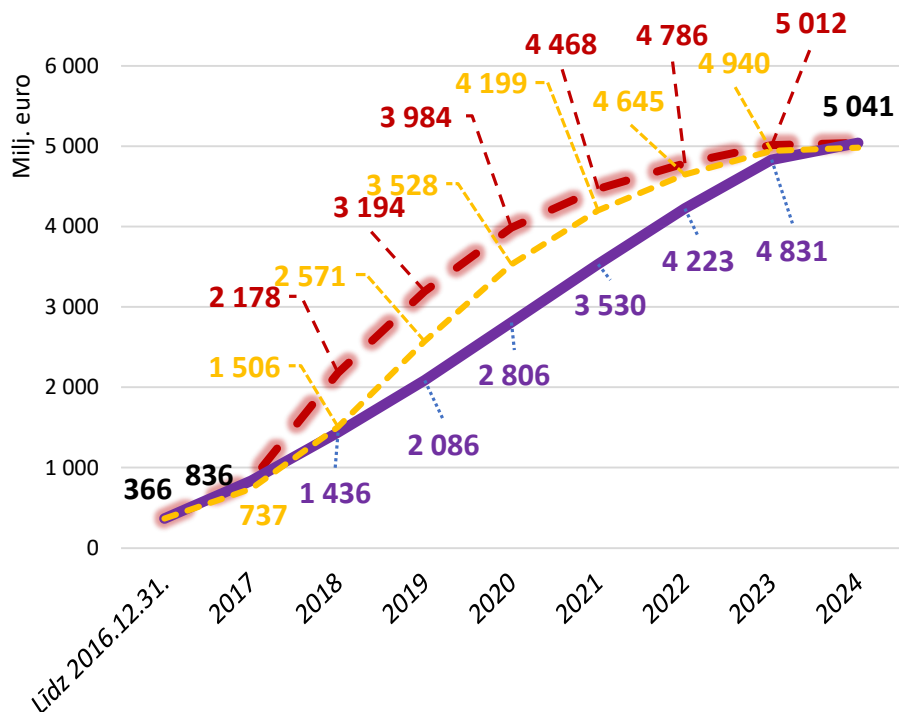


- 05.07.2017. projektu iesniedzēju prognozes deklarējamie izdevumi (N+3), kumulatīvi
- 05.07.2017. vidēja termiņa deklarējamo izdevumu (N+3) prognoze, kumulatīvi
- 29.08.2017. iesniedzēju prognozēs balstīta plūsma ar reālistisku noviržu korekciju



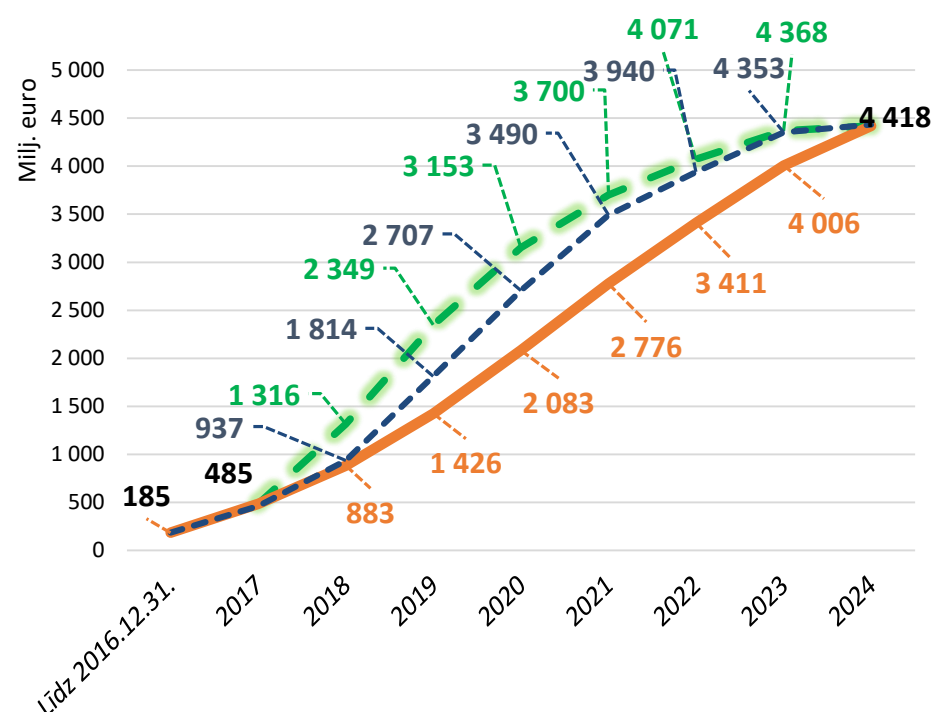
Projektu iesniedzēju prognozes paredz 2018.-2019. gados izmantot pusi jeb 2 miljardus *euro* no kopējās ES fondu aploksnes

Budžeta izdevumu plūsma, milj. *euro*



- 05.07.2017. projekta iesniedzēju prognozes budžeta plūsmai, kumulatīvi
- 05.07.2017. vidēja termiņa budžeta plūsmas prognoze, kumulatīvi
- 29.08.2017. iesniedzēju prognozēs balstīta plūsma ar pesimistiski vērtētu risku iestāšanās korekciju

EK deklarējamo maksājumu plūsma, milj. *euro*



- 05.07.2017. projektu iesniedzēju prognozes deklarējamajiem izdevumiem (N+3), kumulatīvi
- 05.07.2017. vidēja termiņa deklarējamo izdevumu (N+3) prognoze, kumulatīvi
- 29.08.2017. iesniedzēju prognozēs balstīta plūsma ar pesimistiski vērtētu risku iestāšanās korekciju

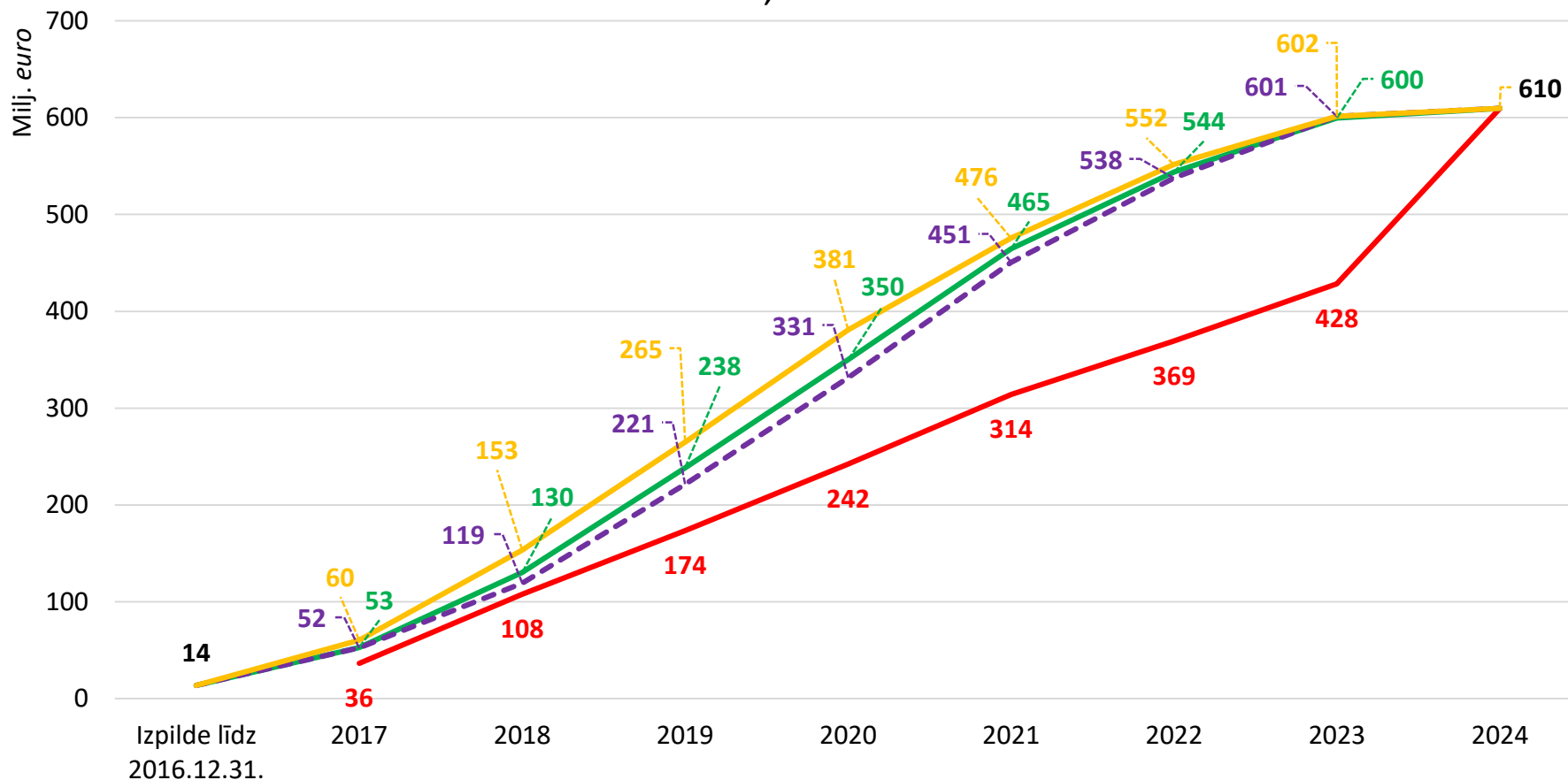


**«N+3» izpildes prognozes – nav risku
uz 2017.gada augusta prognožu pamata**



ESF deklarējamo izdevumu prognoze virs minimāli nepieciešamā, lai nezaudētu piešķirumu

ESF N+3, kumulatīvi



— ESF deklarējamo maksājumu sarkanā līnija (N+3)

— 29.08.2017. ESF izpildes prognoze (reālistiskais scenārijs)

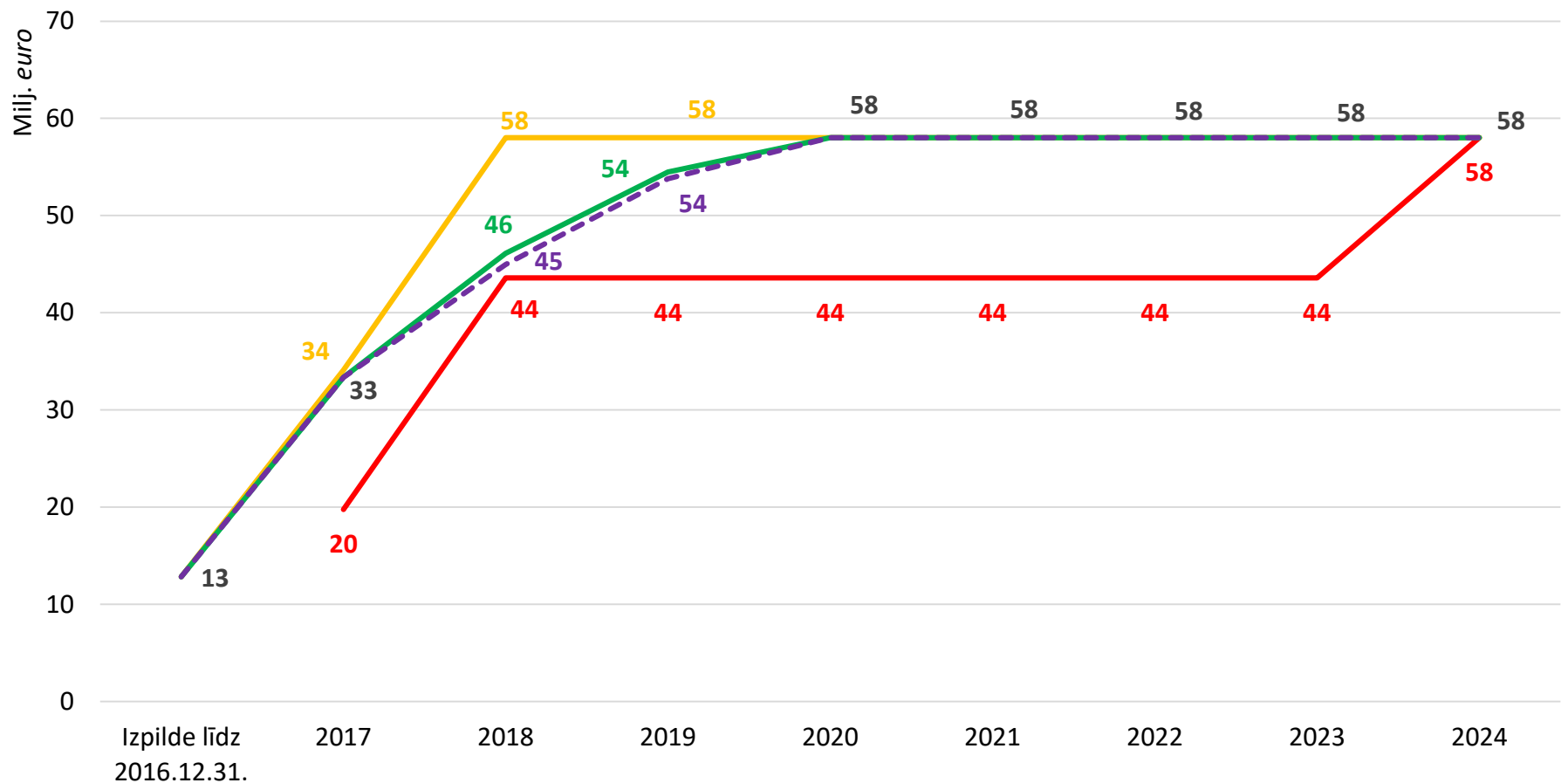
- - - 29.08.2017. ESF izpildes prognoze (pesimistiskais scenārijs)

— 15.07.2017. ESF izpildes prognoze



JNI prognoze tikai nedaudz virs minimāli nepieciešamā deklarējamo izdevumu apjoma 2018.gadā

JNI N+3 kumulatīvi



— JNI deklarējamo maksājumu sarkanā līnija (N+3)

— 15.07.2017. JNī izpildes prognoze

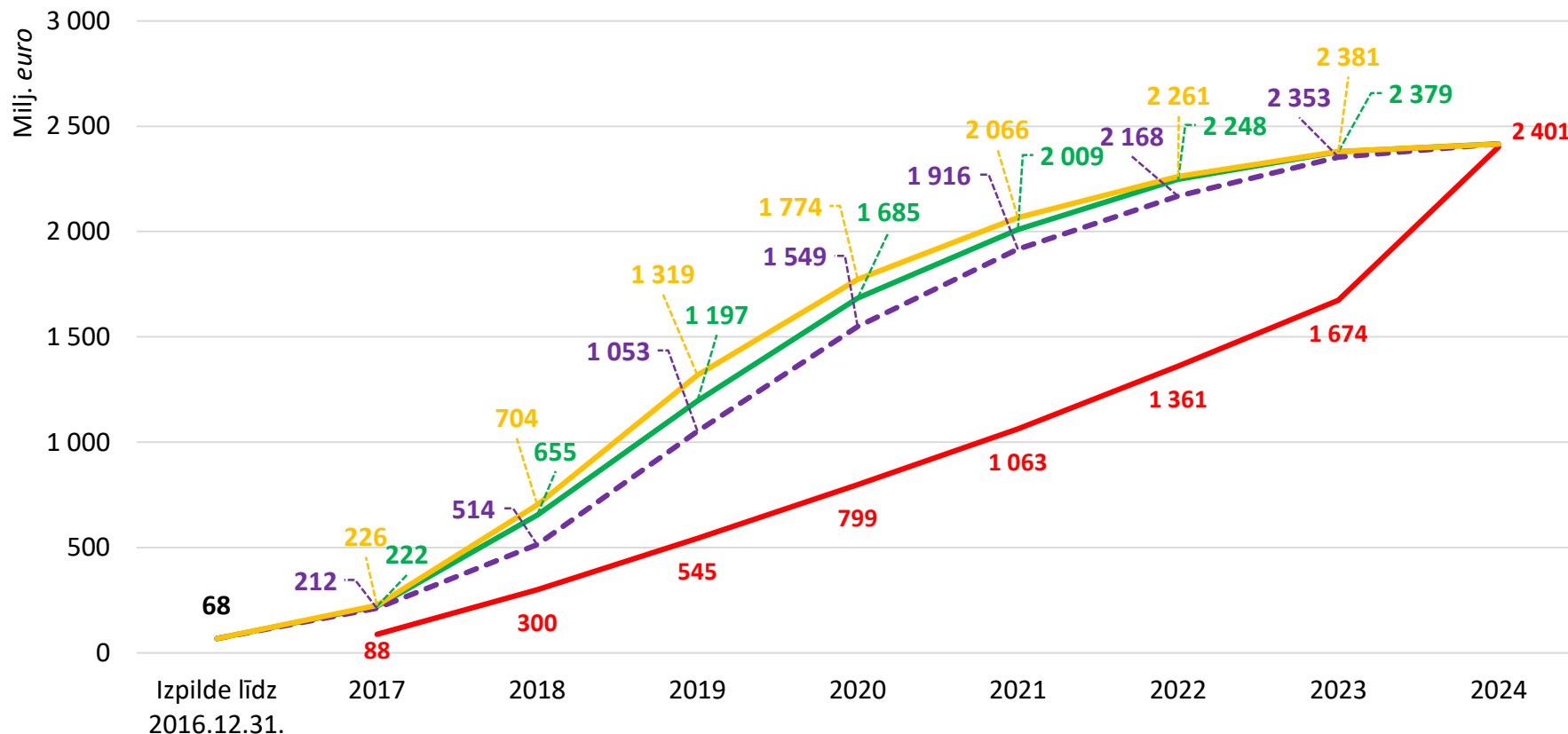
— 29.08.2017. JNī izpildes prognoze (reālistiskais scenārijs)

— 29.08.2017. JNī izpildes prognoze (pesimistiskais scenārijs)



ERAF deklarējamo izdevumu prognoze virs minimāli nepieciešamā, lai nezaudētu piešķirumu

ERAF N+3, kumulatīvi



— ERAF deklarējamo maksājumu sarkanā līnija (N+3)

— 29.08.2017. ERAF izpildes prognoze (reālistiskais scenārijs)

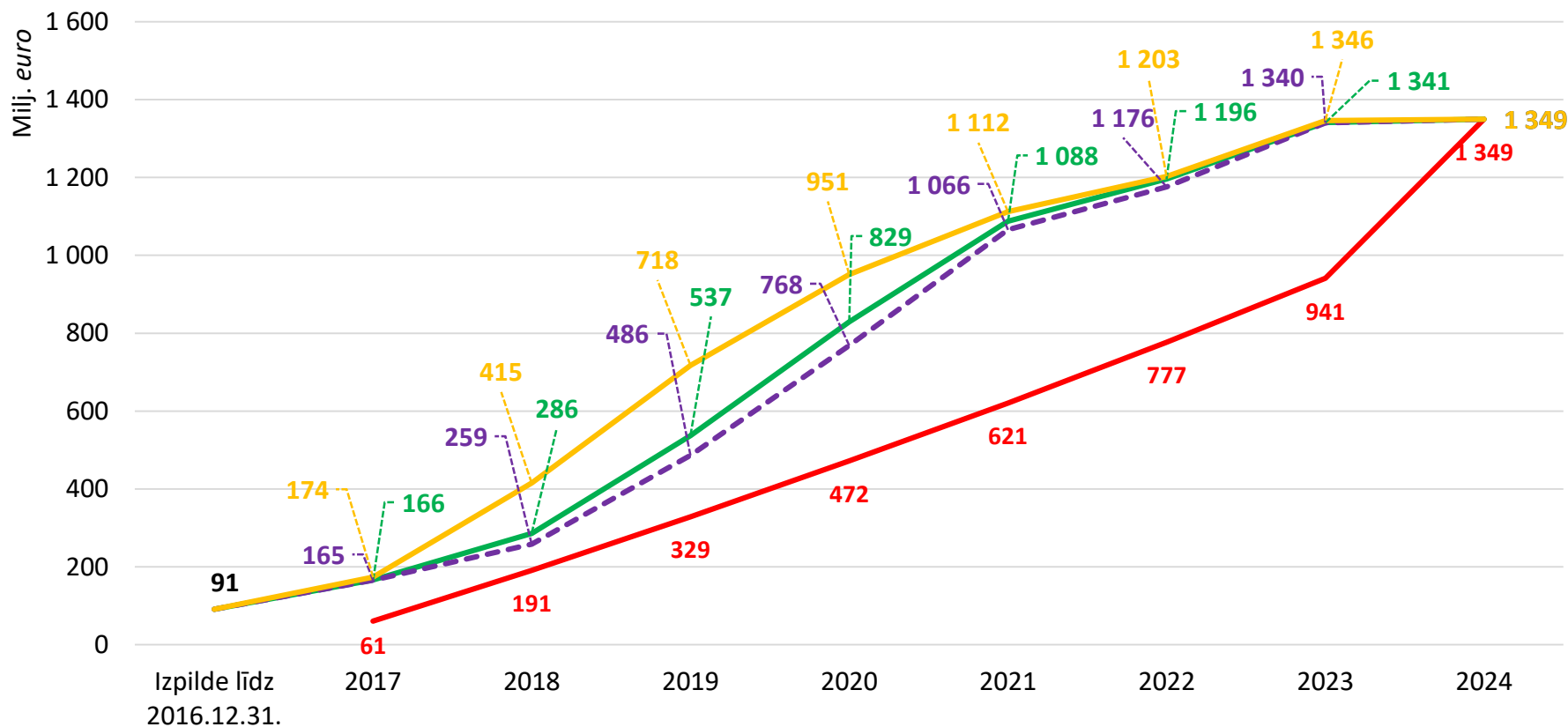
- - - 29.08.2017. ERAF izpildes prognoze (pesimistiskais scenārijs)

— 15.07.2017. ERAF izpildes prognoze



KF deklarējamo izdevumu prognoze virs minimāli nepieciešamā, lai nezaudētu piešķirumu

KF N+3, kumulatīvi



— KF deklarējamo maksājumu sarkanā līnija (N+3)

— 29.08.2017. KF izpildes prognoze (reālistiskais scenārijs)

- - - 29.08.2017. KF izpildes prognoze (pesimistiskais scenārijs)

— 15.07.2017. KF izpildes prognoze