

LATVIJAS IEDZĪVOTĀJU ATTIEKSME PRET MŪŽIZGLĪTĪBU

Latvijas iedzīvotāju aptauja
2021. gada jūnijs

Pētījuma apraksts _____	3
Respondentu sociāli demogrāfiskais profils _____	4
 GALVENIE SECINĀJUMI _____	 5
 GALVENIE REZULTĀTI	
1. Jaunu zināšanu un prasmju apgūšana visa mūža garumā _____	9
2. Strādāšana darbā atbilstoši iegūtajai izglītībai / profesijai / kvalifikācijai _____	11
3. Apmierinātība ar darbu _____	13
4. Vai moderno tehnoloģiju ieviešana apdraud profesijas pastāvēšanu _____	15
5. Strādāšana esošajā profesijā līdz pensijas vecuma sasniegšanai _____	17
6. Profesijas mainīšana un zināšanu, prasmju apguve _____	19
7. Apgūto zināšanu un prasmju noderīgums profesionālajā darbībā _____	24
8. Faktori, kas kavē mainīt profesiju _____	26
9. Faktori, kas kavē apgūt papildus zināšanas un uzlabot prasmes savā pašreizējā profesijā _____	29
10. Profesijas mainīšana un prasmju attīstīšana _____	32
11. Covid-19 ietekme uz profesijas maiņu un/vai kvalifikācijas paaugstināšanu _____	41
 PIELIKUMS	
Aptaujas anketa _____	47
Statistiskās kļūdas novērtēšanas tabula _____	49

PĒTĪJUMA VEICĒJS:



Mērķa grupa: Latvijas pastāvīgie iedzīvotāji vecumā no 25 līdz 64 gadiem

Aptaujas metode: interneta aptauja (CAWI — *Computer Aided Web Interviewing*)

Izlases metode: kvotu izlase

Respondenti: pētījumu centra SKDS WEB paneļa dalībnieki

Ģeogrāfiskais pārklājums: visa Latvija

Sasniegtās izlases lielums: 1075 respondenti

Aptaujas veikšanas laiks: 22.06.2021.–30.06.2021.

RESPONDENTU SOCIĀLI DEMOGRĀFISKAIS PROFILS

		VISI RESPONDENTI	
		Skaits	Kol %
KOPĀ		1075	100,0
DZIMUMS	Vīrietis	583	54,2
	Sieviete	492	45,8
VECUMS	25–34 gadi	187	17,4
	35–44 gadi	245	22,8
	45–54 gadi	296	27,5
	55–64 gadi	347	32,3
	65–74 gadi	200	18,6
ĢIMENES STĀVOKLIS	Precējies(-usies) vai dzīvo ar partneri	766	71,3
	Šķīries(-usies) vai nedzīvo kopā ar vīru/sievu	111	10,3
	Neprecējies(-usies)	158	14,7
	Atraitnis(-e)	40	3,7
SARUNVALODA ĢIMENĒ	Latviešu	695	64,7
	Krievu	374	34,8
	Cita	6	0,6
IZGLĪTĪBA	Pamatizglītība	17	1,6
	Vidējā, vidējā speciālā	389	36,2
	Augstākā	669	62,2
PAMATNODARBOŠANĀS	Augstākā vai vidējā līmeņa vadītājs(-a)	127	11,8
	Speciālists(-e), ierēdnis(-e), nestrādā fizisku darbu	485	45,1
	Strādnieks(-ce), strādā fizisku darbu	197	18,3
	Ir savs uzņēmums, individuālais darbs	116	10,8
	Pensionārs(-e)	50	4,7
	Skolnieks(-ce), students(-e)	6	0,6
	Mājsaimniece(-ks), bērna kopšanas atvaļinājums	29	2,7
	Bezdarbnieks(-ce)	65	6,0

		VISI RESPONDENTI	
		Skaits	Kol %
KOPĀ		1075	100,0
MĒNĒŠA VIDĒJIE IENĀKUMI UZ VIENU CILVĒKU ĢIMENĒ (KVINTILES)	Zemi (300 EUR un mazāk)	157	14,6
	Vidēji zemi (301–480 EUR)	143	13,3
	Vidēji (481–640 EUR)	152	14,1
	Vidēji augsti (641–900 EUR)	158	14,7
	Augsti (901 EUR un vairāk)	149	13,9
VAI ĢIMENĒ IR NEPILNGADĪGI BĒRNI, AR KURIEM DZĪVO KOPĀ	Ir	440	40,9
	Nav	628	58,4
CILVĒKU SKAITS MĀJSAIMNIECĪBĀ	Nav atbildes	7	0,7
	Viens	137	12,7
	Divi	354	32,9
	Trīs	264	24,6
REĢIONS	Četri un vairāk	320	29,8
	Rīga	371	34,5
	Vidzeme	311	28,9
	Kurzeme	125	11,6
	Zemgale	145	13,5
APDZĪVOTĀS VIETAS TIPS	Latgale	123	11,4
	Rīga	371	34,5
	Cita pilsēta	450	41,9
	Lauki	254	23,6

Bāze: visi respondenti
Šeit un turpmāk atskaitē — procenti svērti, skaits nesvērts



GALVENIE SECINĀJUMI

GALVENIE SECINĀJUMI (I)

- Saskaņā ar Latvijas iedzīvotāju aptaujas rezultātiem **pārliecinoši lielākā daļa respondentu (96%) kopumā piekrīt, ka jaunas zināšanas un prasmes ir nepieciešams apgūt visa mūža garumā** (drīzāk piekrīt — 68%, pilnībā piekrīt — 28%). Tam nepiekrīt tikai 3% respondentu (drīzāk nepiekrīt — 2%, pilnībā nepiekrīt — 1%).
- **Aptuveni ½ (53%) no visiem respondentiem strādā savā profesijā**, turklāt vēl 29% respondentu šobrīd profesijā nestrādā, bet ir strādājuši iepriekš. 15% no visiem respondentiem nekad nav strādājuši savā profesijā, bet 1% respondentu nav strādājuši vispār.
- **Lielākā daļa respondentu* (83%) ir kopumā apmierināti ar savu darbu vai pēdējo darbavietu** (drīzāk apmierināti — 51%, pilnībā apmierināti — 32%). Ar to nav apmierināti 15% respondentu (drīzāk neapmierināti — 12%, pilnībā neapmierināti — 3%).
- **Lielākā daļa respondentu (80%) uzskata, ka moderno tehnoloģiju ieviešana tuvāko 10 gadu laikā neapdraudēs viņu profesijas pastāvēšanu** (drīzāk nē — 42%, nē — 38%). Par to ir satraukti 15% respondentu (drīzāk jā — 12%, jā — 3%). Novērojams, ka, pieaugot vecumam, samazinās to respondentu īpatsvars, kuri uzskata, ka moderno tehnoloģiju ieviešana tuvāko 10 gadu laikā neapdraudēs viņu profesijas pastāvēšanu.
- **Aptuveni ½ (54%) respondentu nejūtas droši par to, ka līdz pensijas vecuma sasniegšanai varēs nostrādāt savā esošajā profesijā, neapgūstot jaunas zināšanas un prasmes** (drīzāk nedroši — 31%, pilnībā nedroši — 23%). Par to droši jūtas aptuveni ⅓ (36%) respondentu (drīzāk droši — 25%, pilnībā droši — 11%). Par strādāšanu esošajā profesijā līdz pensijas vecuma sasniegšanai, neapgūstot jaunas zināšanas un prasmes, lielākā mērā droši jūtas vīrieši un gados vecāki respondenti, kā arī respondenti ar zemāku izglītības līmeni.
- **Vairāk nekā ½ respondentu nākamo 12 mēnešu laikā plāno papildu zināšanu un prasmju apguvi savas konkurētspējas paaugstināšanai esošajā profesijā (59%), gan arī to jau ir darījuši pēdējo 12 mēnešu laikā (54%)**. Novērojams, ka aktuālāk tas ir bijis gados jaunākiem respondentiem, sievietēm, rīdziniekiem, kā arī respondentiem ar augstāko izglītību.
- Lielākā daļa respondentu nākamo 12 mēnešu laikā **neplāno mainīt savu profesiju (71%), kā arī pēdējo 12 mēnešu laikā to nav darījuši (91%)**.
- No tiem respondentiem, kuri pēdējo 12 mēnešu laikā ir apguvuši papildu zināšanas un prasmes, **lielākā daļa (81%) jūtas kopumā droši par apgūto zināšanu un prasmju noderīgumu profesionālajā darbībā** (drīzāk jā — 39%, jā — 42%). Par to kopumā droši nejūtas 16% respondentu (drīzāk nē — 11%, nē — 5%). Novērojams, ka drošāk par to jūtas respondenti ar augstākiem ienākumiem.
- Aptuveni ⅓ respondentu (32%) norāda, ka viņiem nav nekādu faktoru, kas kavētu mainīt profesiju. Kā **biežākie faktori, kas kavē mainīt profesiju** tiek minēti: domāšana, ka ir par vecu, lai mainītu profesiju (19%), finansiālo līdzekļu trūkums (18%), motivācijas trūkums (16%) un grūtības savienot darbu ar mācībām (13%).

*Šeit un turpmāk secinājumos ar vārdu «respondenti» jāsaprot «respondenti, kuri strādā vai ir strādājuši iepriekš»

GALVENIE SECINĀJUMI (II)

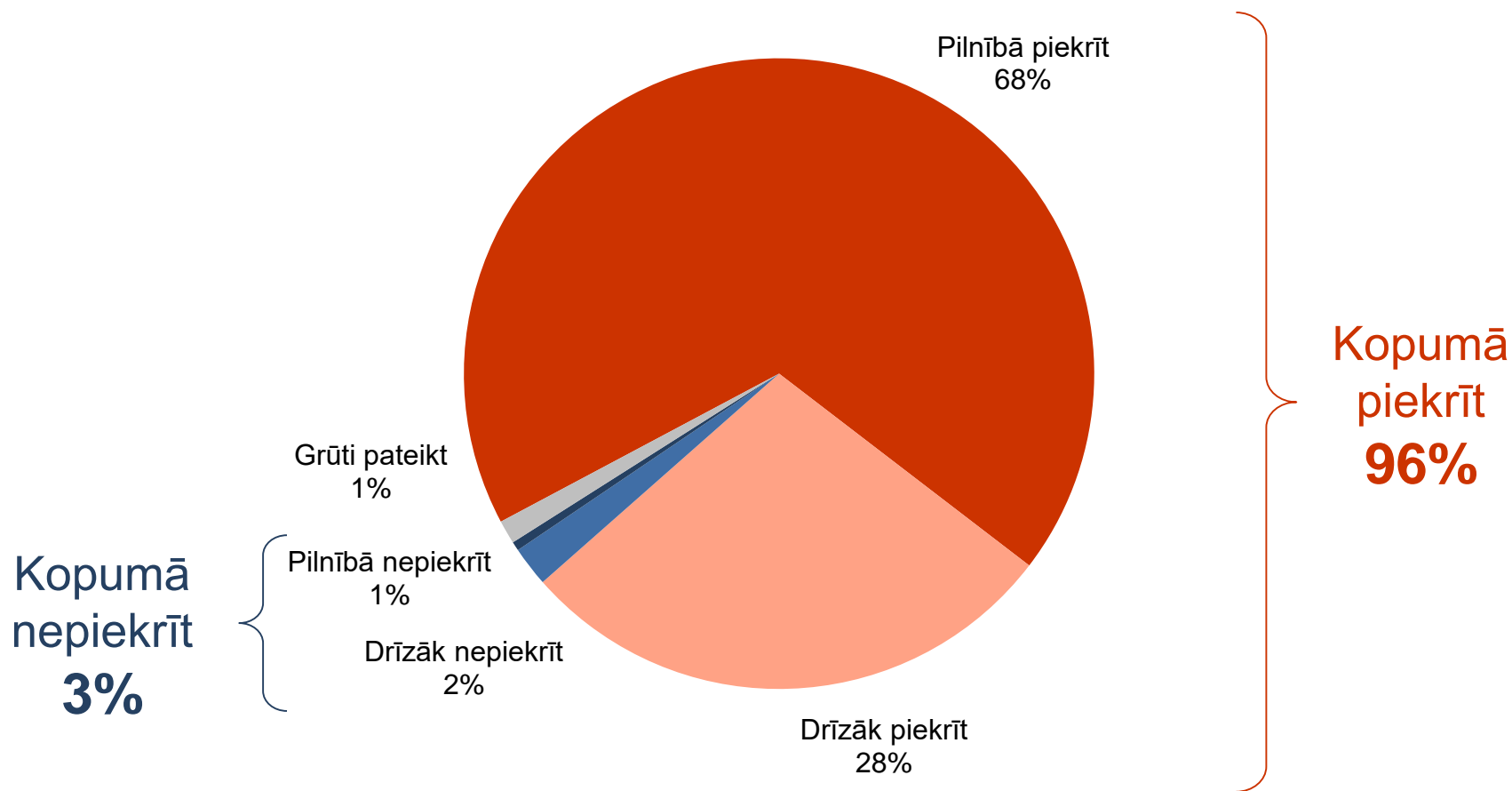
- 41% respondentu norāda, ka nekas viņus nekadē apgūt papildu zināšanas un uzlabot prasmes savā pašreizējā profesijā. Tomēr kā **galvenie faktori, kas kavē apgūt papildu zināšanas un uzlabot prasmes savā pašreizējā profesijā** tiek minēti: finansiālo līdzekļu trūkums (18%), motivācijas trūkums (14%), grūtības savienot darbu ar mācībām (13%) un domāšana, ka ir par vecu, lai apgūtu papildu zināšanas un prasmes (11%).
- **Lielākā daļa vai gandrīz ½ respondentu norāda, ka:**
 - ja apsvērtu profesijas maiņu, vēlētos saņemt klātienes konsultācijas (63%);
 - ja apsvērtu savas kvalifikācijas paaugstināšanu, vēlētos saņemt klātienes konsultācijas (61%);
 - zina, kur iegūt informāciju par savas kvalifikācijas paaugstināšanas iespējām (58%);
 - zina, kur iegūt informāciju par jaunas profesijas apgūšanas iespējām (53%);
 - uzskata, ka Latvijā ir pietiekamas iespējas mācīties visa mūža garumā (48%);
 - ir informēti par valsts līdzfinansētajām mācību programmām un kursiem kvalifikācijas paaugstināšanai (44%);
 - ir informēti par valsts līdzfinansētajām mācību programmām un kursiem profesijas maiņai (43%);
 - Latvijā darba devēji nepietiekami investē darbinieku apmācībās un kvalifikācijas celšanā (61%).
- **Raksturojot Covid-19 ietekmi uz profesijas maiņu un/vai kvalifikācijas paaugstināšanu**, gandrīz ½ respondentu (45%) ir apsvēruši papildu zināšanu un prasmju apguvi savas konkurētspējas paaugstināšanai esošajā profesijā. Tomēr lielākā daļa respondentu nav apsvēruši uzņēmējdarbības uzsākšanu (66%), esošā darba maiņu (73%) vai profesijas maiņu (75%) Covid-19 radīto apstākļu dēļ. Mainīt profesiju vai paaugstināt kvalifikāciju Covid-19 ietekmē biežāk apsvēruši gados jaunāki respondenti.



GALVENIE REZULTĀTI

1. JAUNU ZINĀŠANU UN PRASMJU APGŪŠANA VISA MŪŽA GARUMĀ

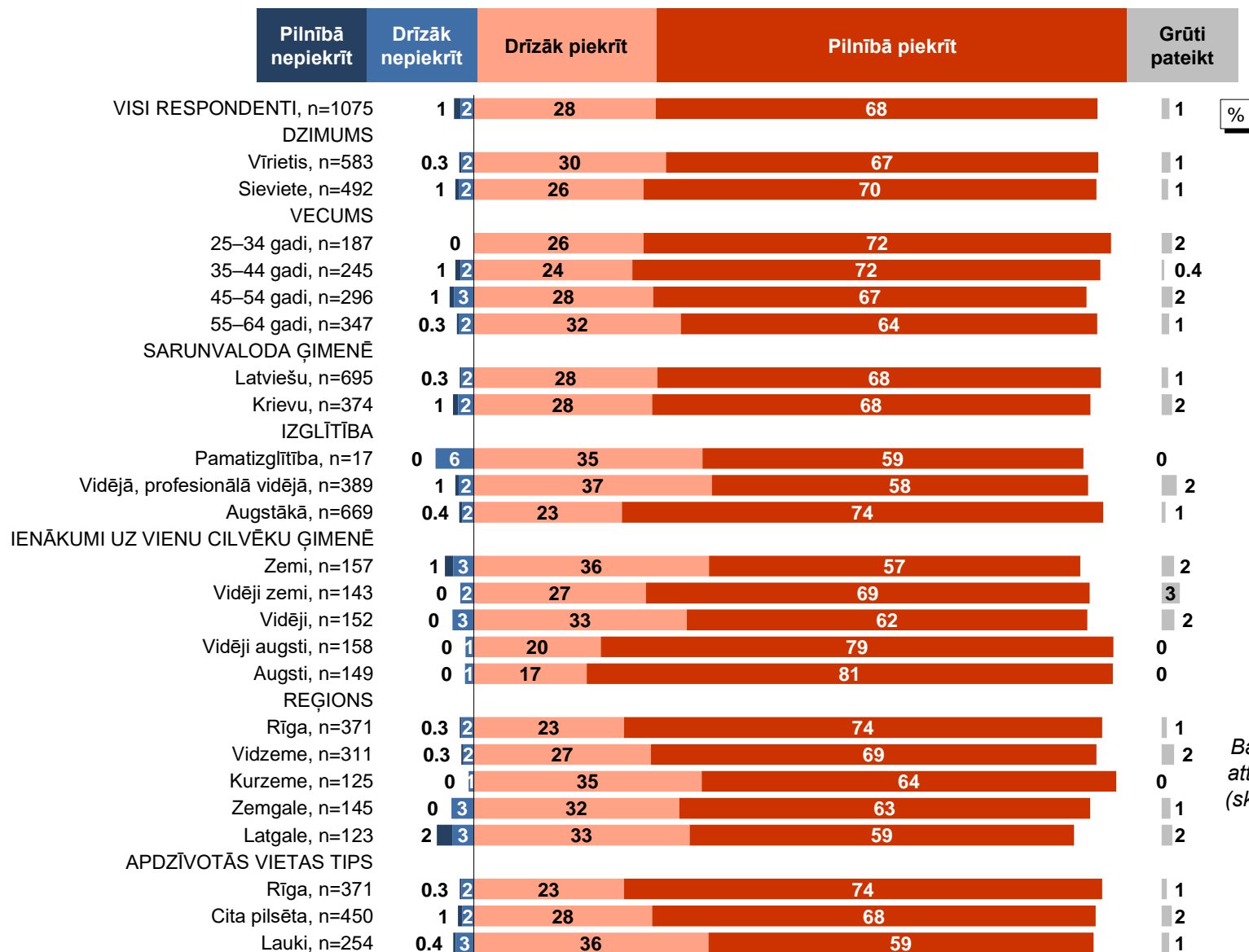
«Q1. Cik lielā mērā Jūs piekrītat apgalvojumam, ka jaunas zināšanas un prasmes ir nepieciešams apgūt visa mūža garumā?»



Bāze: visi respondenti, n=1075

1. JAUNU ZINĀŠANU UN PRASMJU APGŪŠANA VISA MŪŽA GARUMĀ

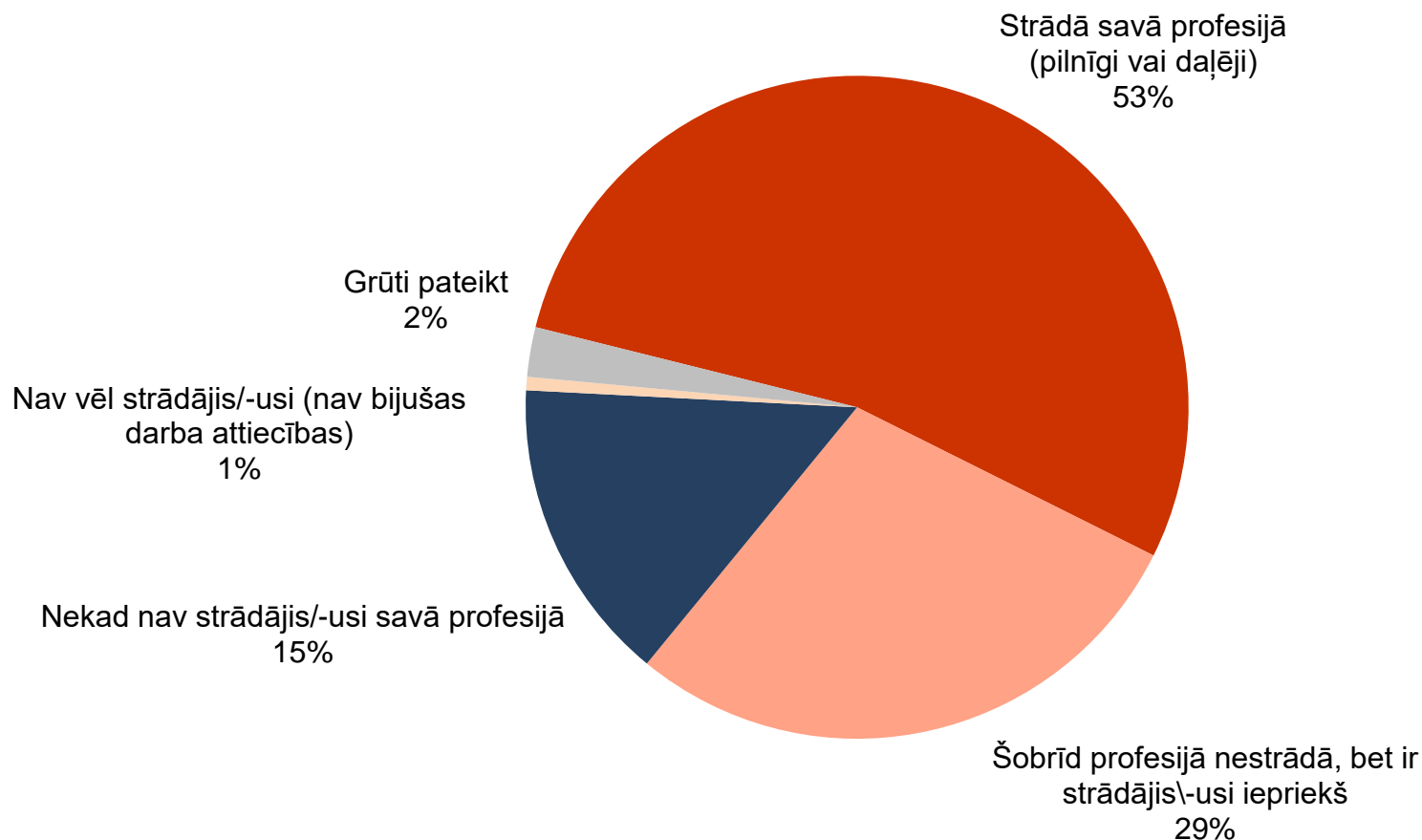
«Q1. Cik lielā mērā Jūs piekrītat apgalvojumam, ka jaunas zināšanas un prasmes ir nepieciešams apgūt visa mūža garumā?»



Bāze: respondenti attiecīgajās grupās (skat. «n=» grafika)

2. STRĀDĀŠANA ATBILSTOŠI IEGŪTAJAI IZGLĪTĪBAI / PROFESIJAI / KVALIFIKĀCIJAI

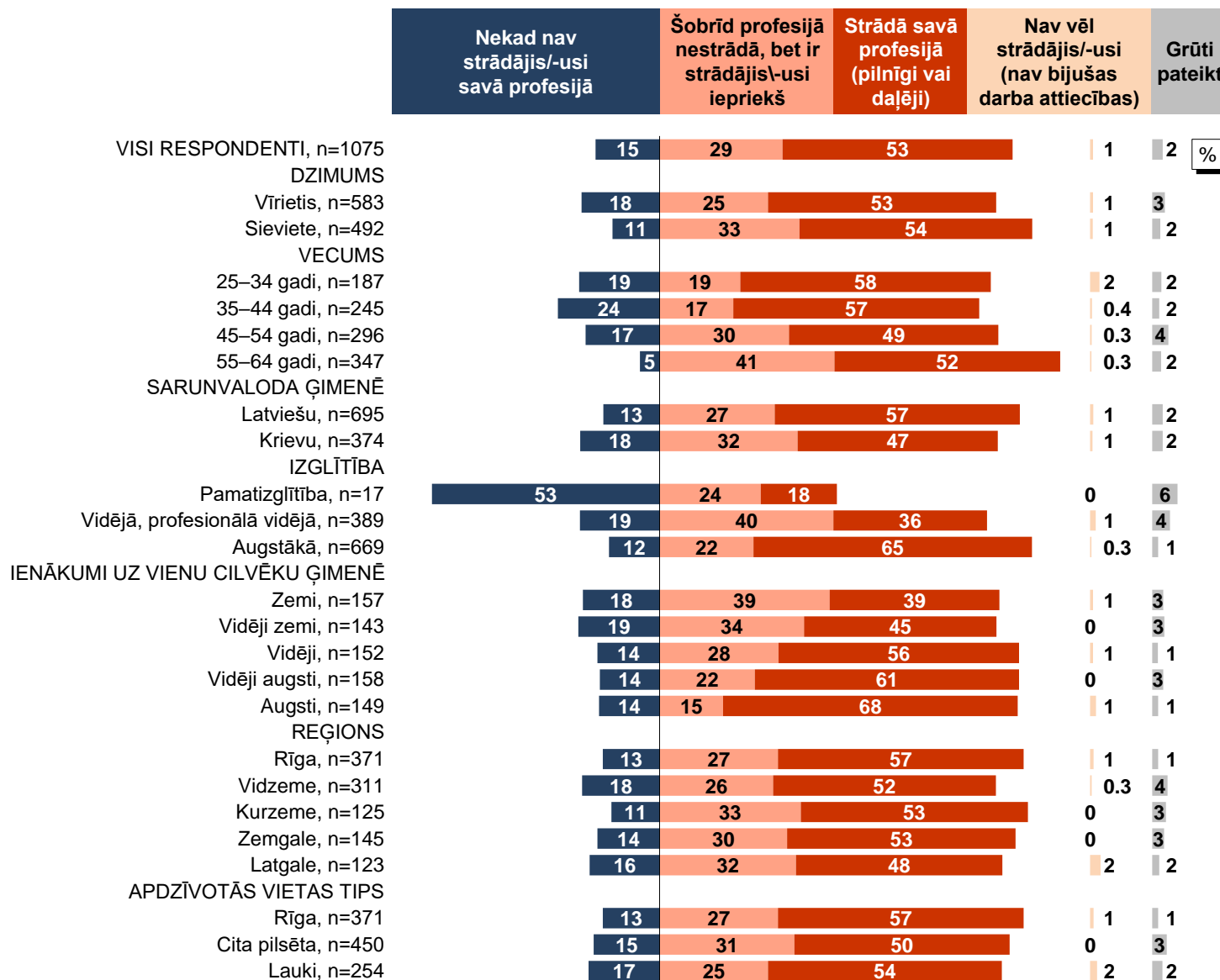
«Q2. Vai Jūs šobrīd strādājat darbā atbilstoši iegūtajai izglītībai / profesijai / kvalifikācijai? Tiem, kas dažādu iemeslu dēļ pašlaik nestrādā, lūdzam atbildēt par pēdējo darbavietu.»



Bāze: visi respondenti, n=1075

2. STRĀDĀŠANA ATBILSTOŠI IEGŪTAJAI IZGLĪTĪBAI / PROFESIJAI / KVALIFIKĀCIJAI

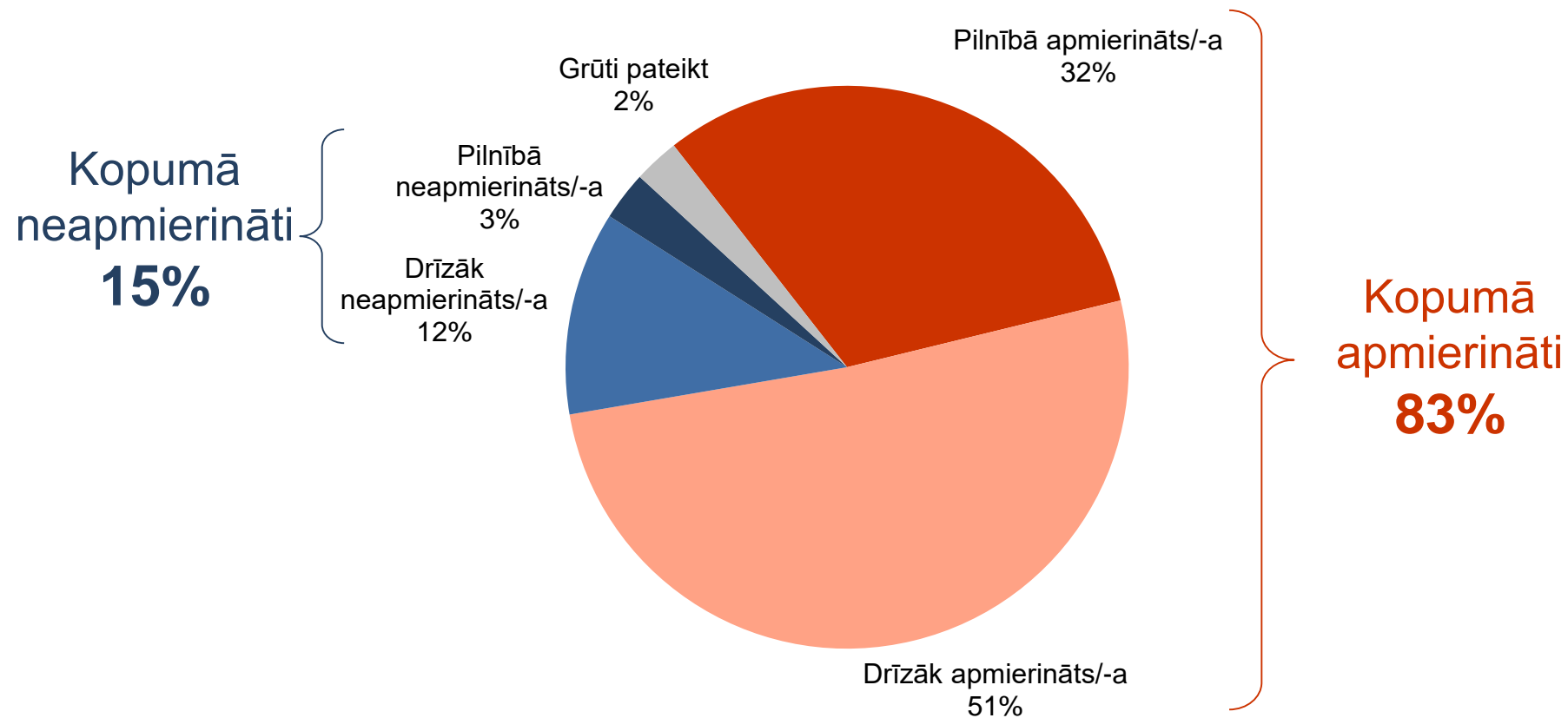
«Q2. Vai Jūs šobrīd strādājat darbā atbilstoši iegūtajai izglītībai / profesijai / kvalifikācijai? Tiem, kas dažādu iemeslu dēļ pašlaik nestrādā, lūdzam atbildēt par pēdējo darbavietu.»



Bāze: respondenti attiecīgajās grupās (skat. «n=» grafika)

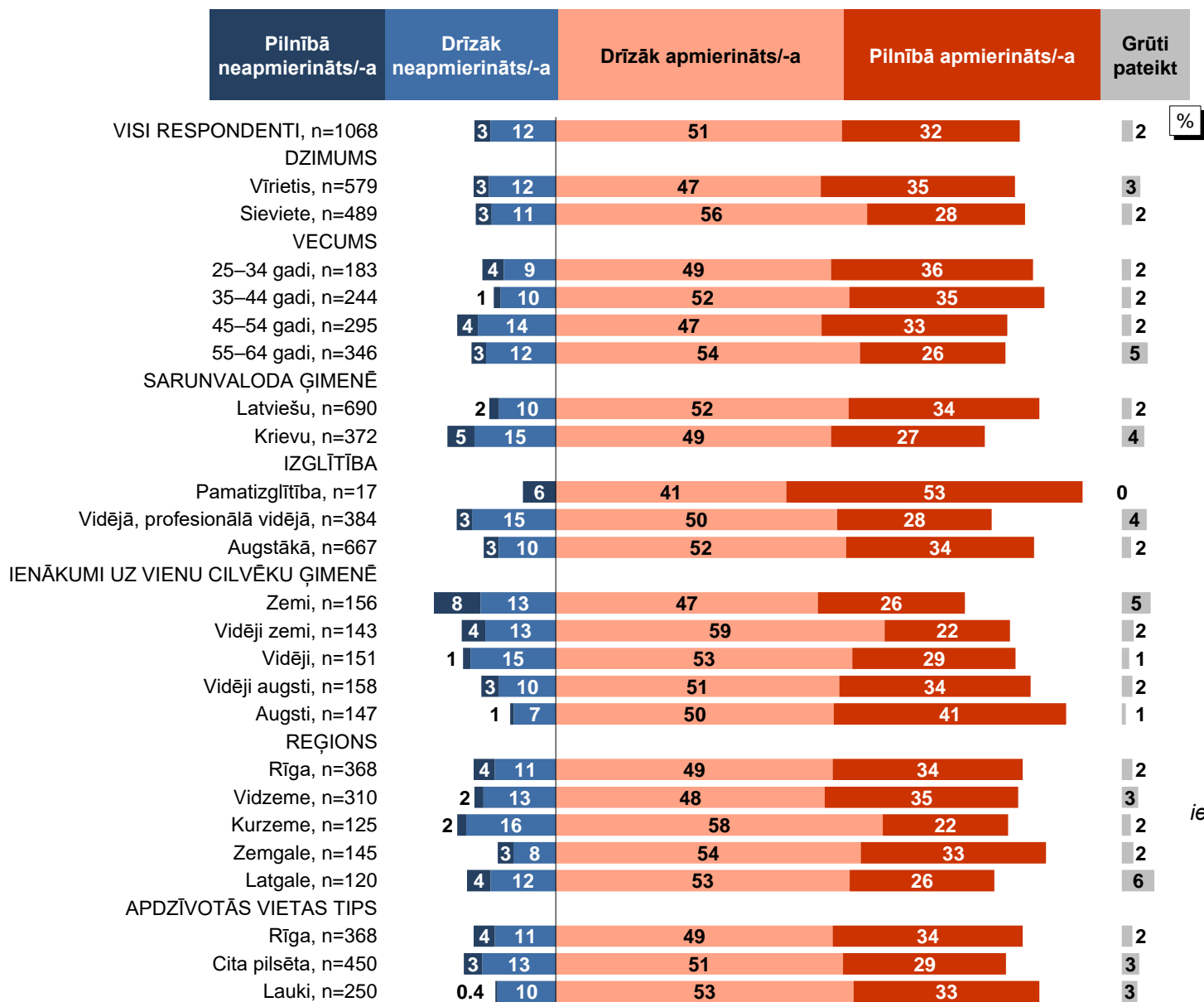
3. APMIERINĀTĪBA AR DARBU

«Q3. Cik lielā mērā Jūs kopumā esat apmierināts/-a ar savu darbu vai pēdējo darbavietu?»



3. APMIERINĀTĪBA AR DARBU

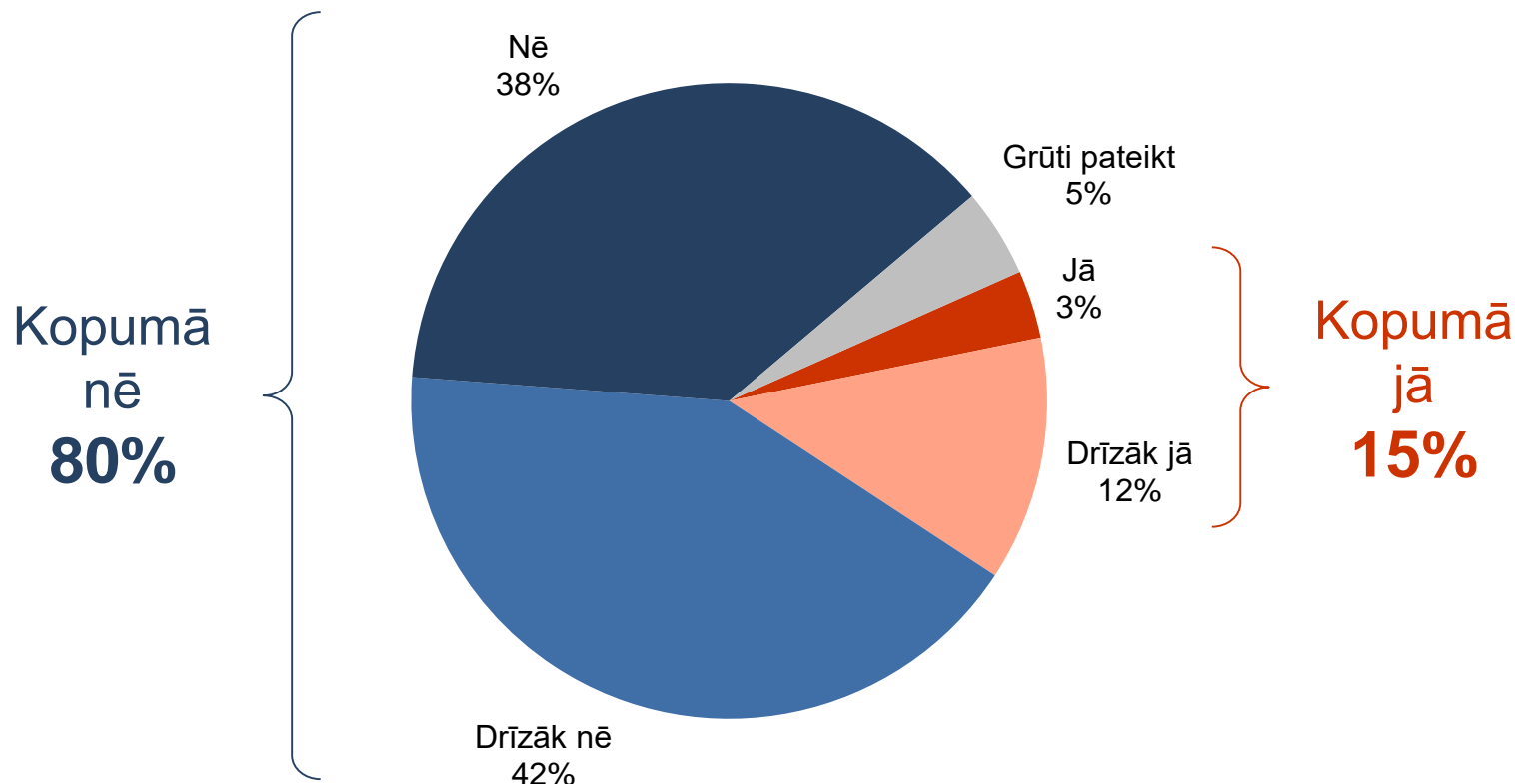
«Q3. Cik lielā mērā Jūs kopumā esat apmierināts/-a ar savu darbu vai pēdējo darbavietu?»



Bāze: respondenti, kuri strādā vai ir strādājuši iepriekš, attiecīgajās grupās (skat. «n=» grafika)

4. VAI MODERNO TEHNOĻĪJU IEVIEŠANA APDRAUD PROFESIJAS PASTĀVĒŠANU

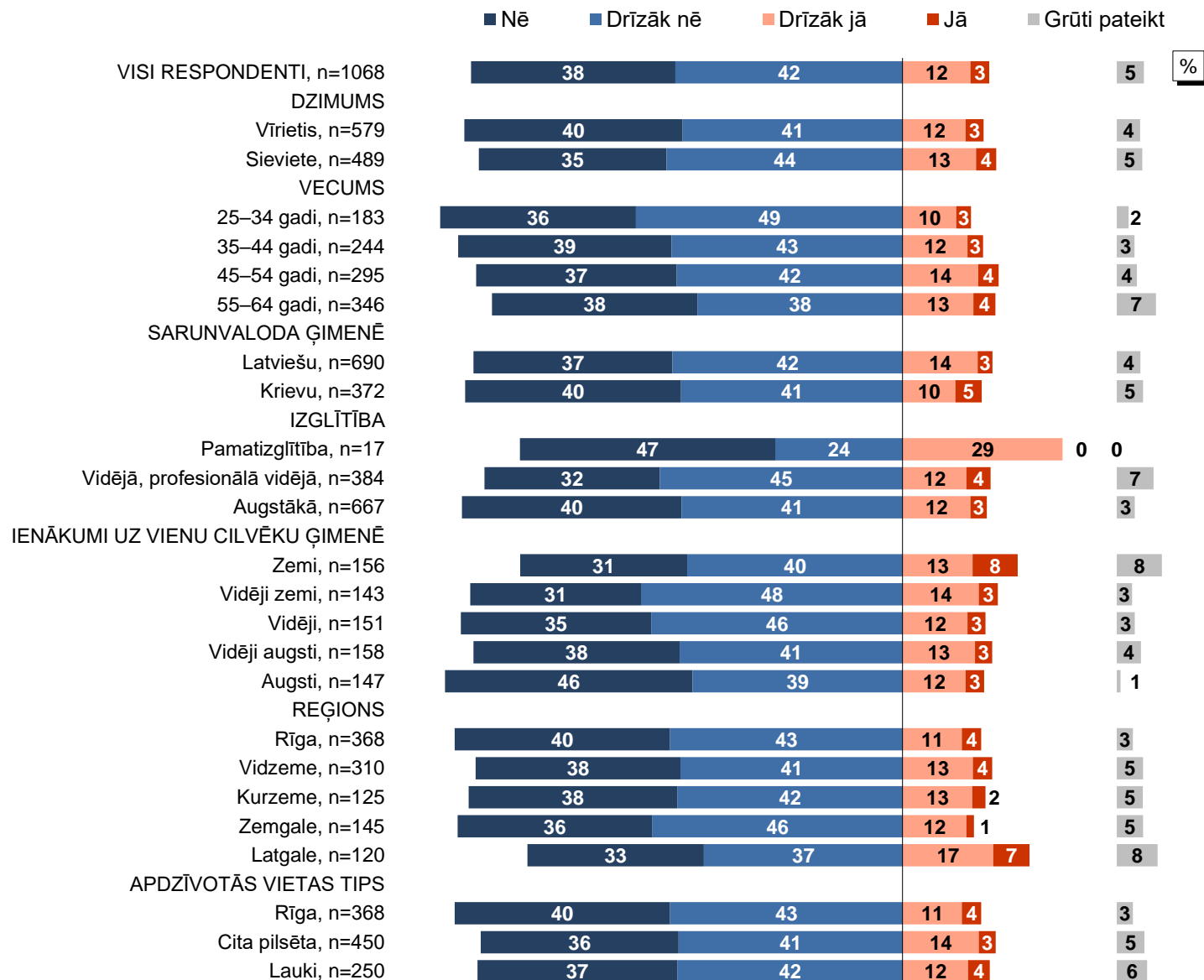
«Q4. Vai, Jūsaprāt, moderno tehnoloģiju ieviešana tuvāko 10 gadu laikā apdraudēs Jūsu profesijas (profesionālās nodarbošanās) pastāvēšanu?»



Bāze: respondenti, kuri strādā vai ir strādājuši iepriekš, n=1068

4. VAI MODERNO TEHNOĻĪJU IEVIEŠANA APDRAUD PROFESIJAS PASTĀVĒŠANU

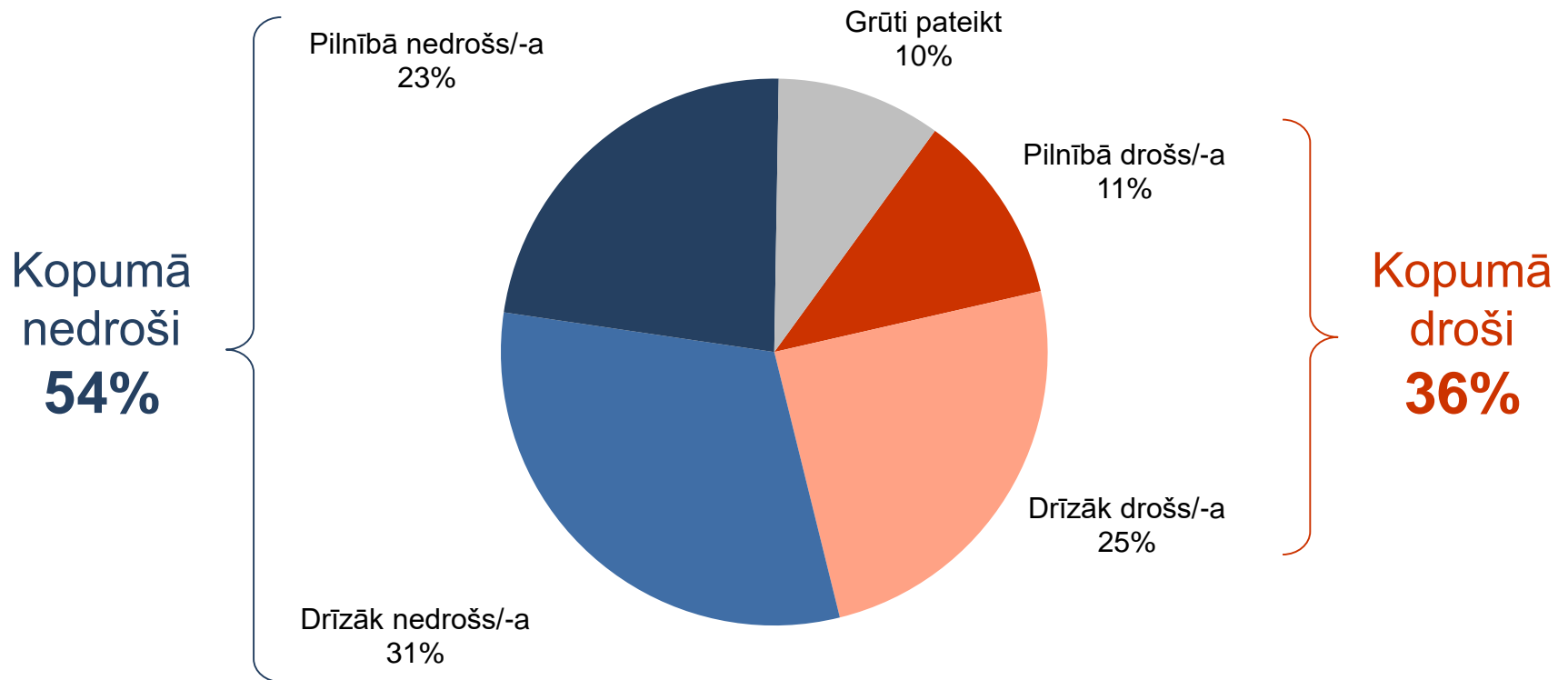
«Q4. Vai, Jūsaprāt, moderno tehnoloģiju ieviešana tuvāko 10 gadu laikā apdraudēs Jūsu profesijas (profesionālās nodarbošanās) pastāvēšanu?»



Bāze: respondenti, kuri strādā vai ir strādājuši iepriekš, attiecīgajās grupās (skat. «n=» grafika)

5. STRĀDĀŠANA ESOŠAJĀ PROFESIJĀ LĪDZ PENSIJAS VECUMA SASNIEGŠANAI

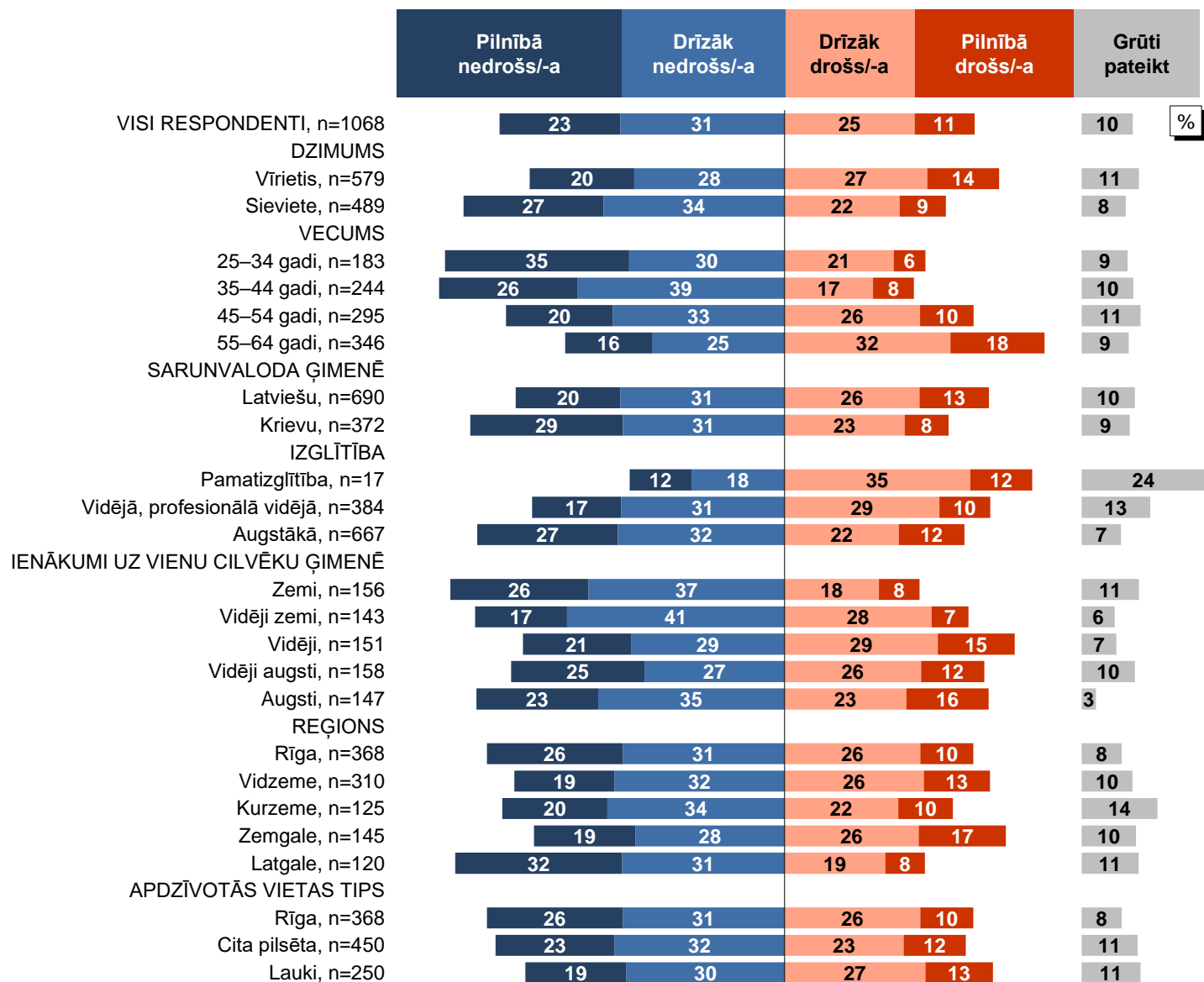
«Q5. Cik lielā mērā Jūs jūtaties drošs/-a, ka līdz pensijas vecuma sasniegšanai varēsiet nostrādāt savā esošajā profesijā, neapgūstot jaunas zināšanas un prasmes?»



5. STRĀDĀŠANA ESOŠAJĀ PROFESIJĀ LĪDZ PENSIJAS VECUMA

SASNIEGŠANAI

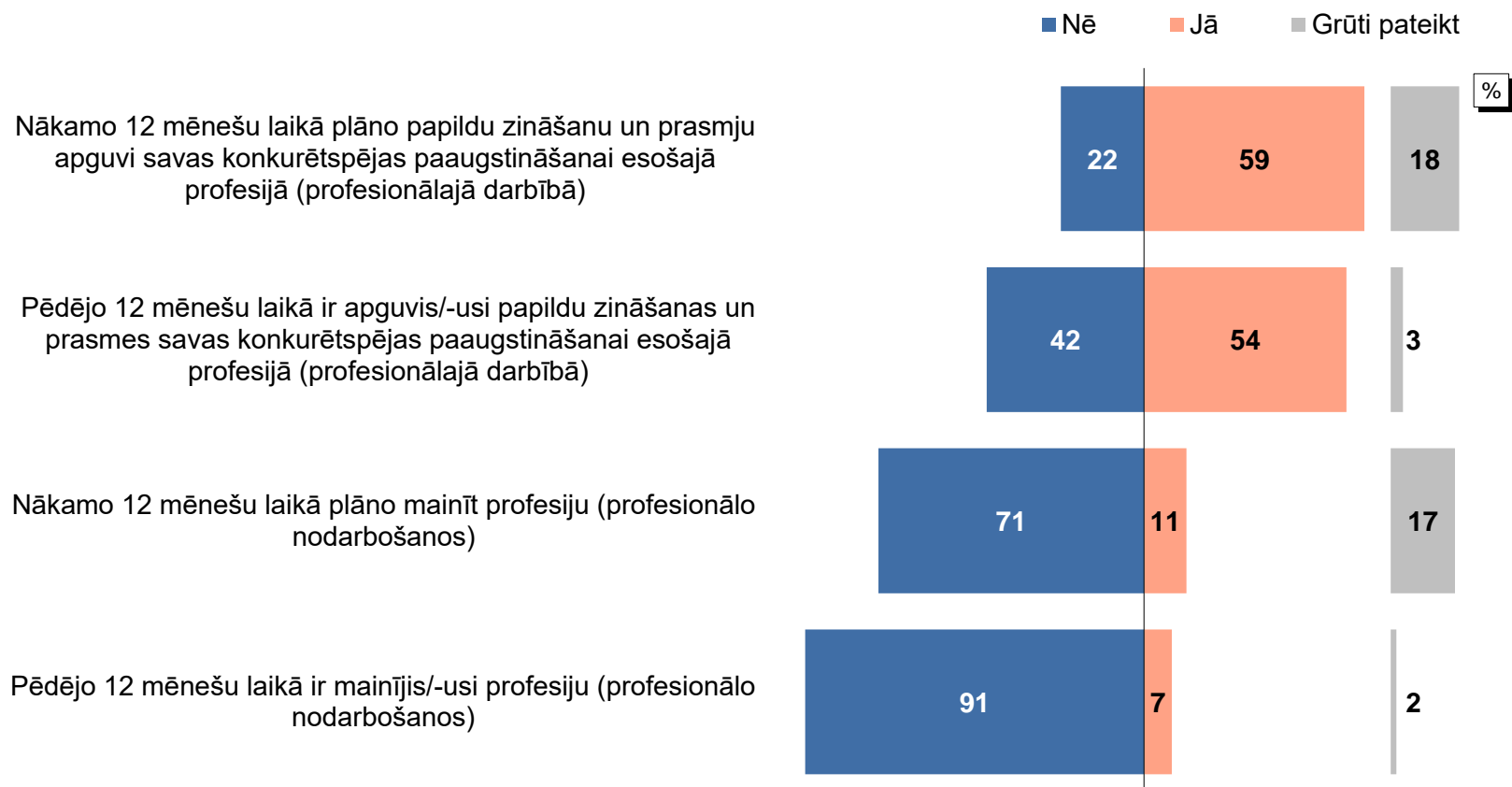
«Q5. Cik lielā mērā Jūs jūtaties drošs/-a, ka līdz pensijas vecuma sasniegšanai varēsiet nostrādāt savā esošajā profesijā, neapgūstot jaunas zināšanas un prasmes?»



Bāze: respondenti, kuri strādā vai ir strādājuši iepriekš, attiecīgajās grupās (skat. «n=» grafika)

6. PROFESIJAS MAINĪŠANA UN ZINĀŠANU, PRASMJU APGUVE

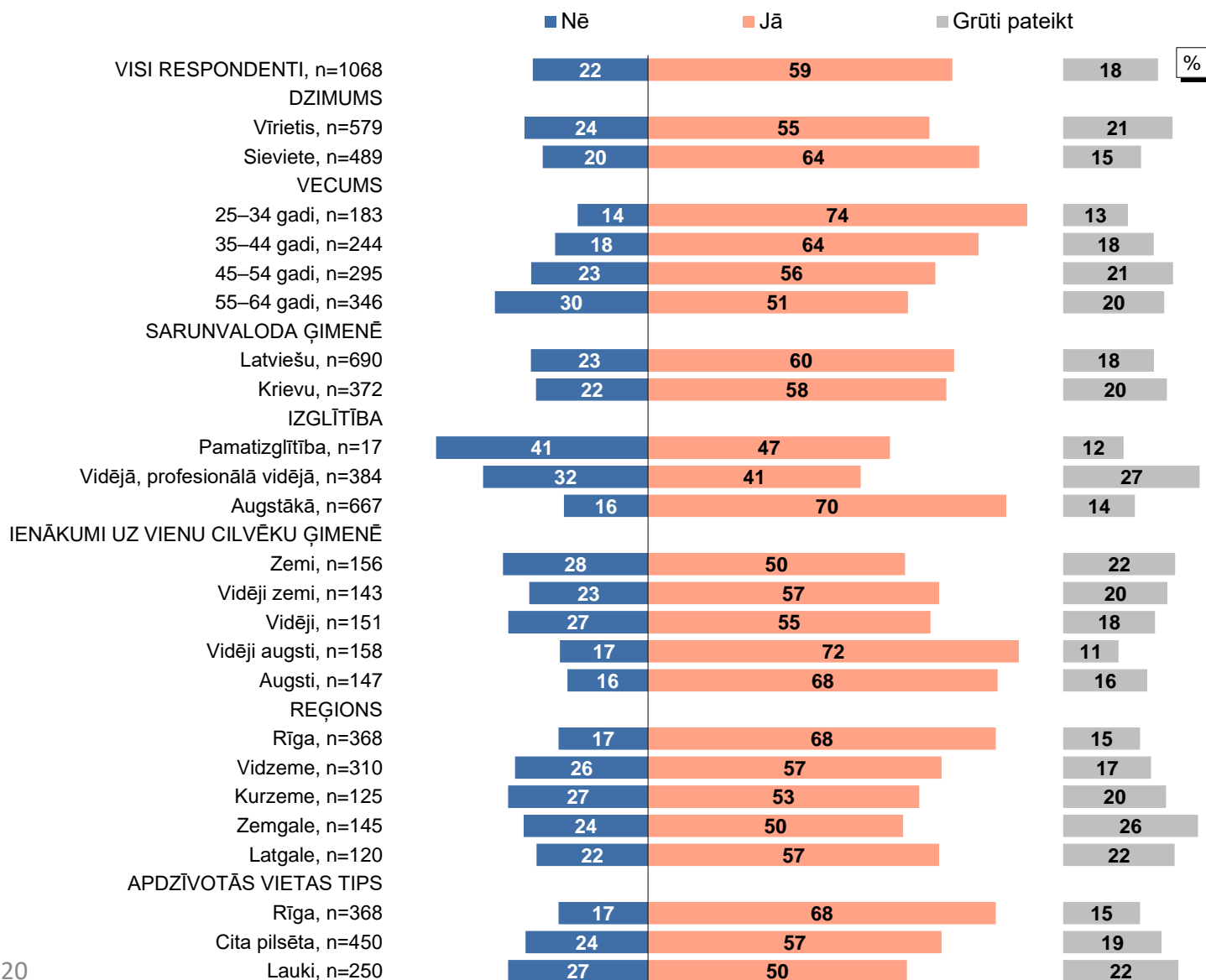
«Q6. Lūdzu, sniedziet atbildes uz tabulā norādītajiem jautājumiem.»



Bāze: respondenti, kuri strādā vai ir strādājuši iepriekš, n=1068

6. PROFESIJAS MAINĪŠANA UN ZINĀŠANU, PRASMJU APGUVE

«Q6. Lūdzu, sniedziet atbildes uz tabulā norādītajiem jautājumiem.»

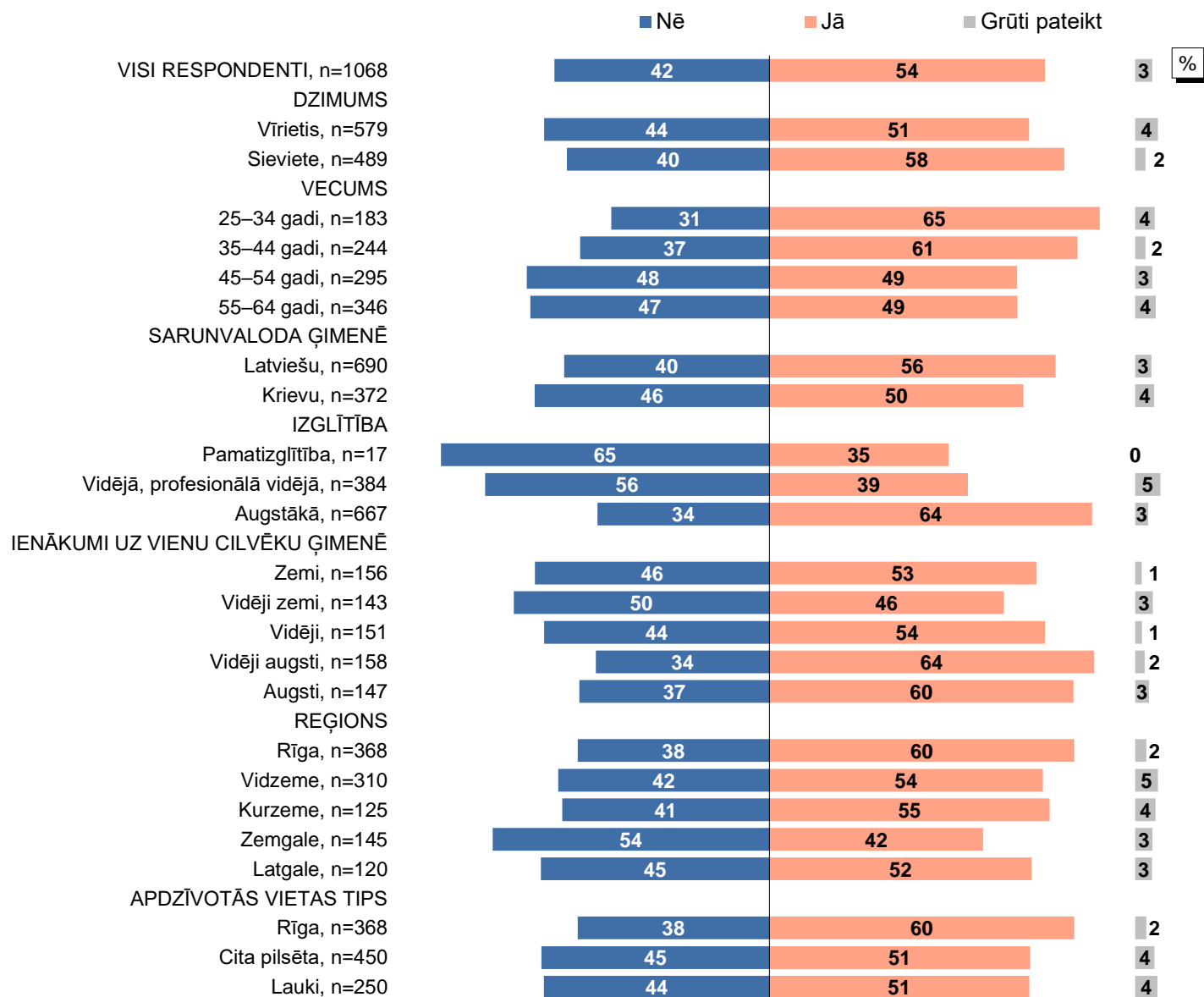


Plāni apgūt papildu zināšanas un prasmes nākamo 12 mēnešu laikā

Bāze: respondenti, kuri strādā vai ir strādājuši iepriekš, attiecīgajās grupās (skat. «n=» grafika)

6. PROFESIJAS MAINĪŠANA UN ZINĀŠANU, PRASMJU APGUVE

«Q6. Lūdzu, sniedziet atbildes uz tabulā norādītajiem jautājumiem.»

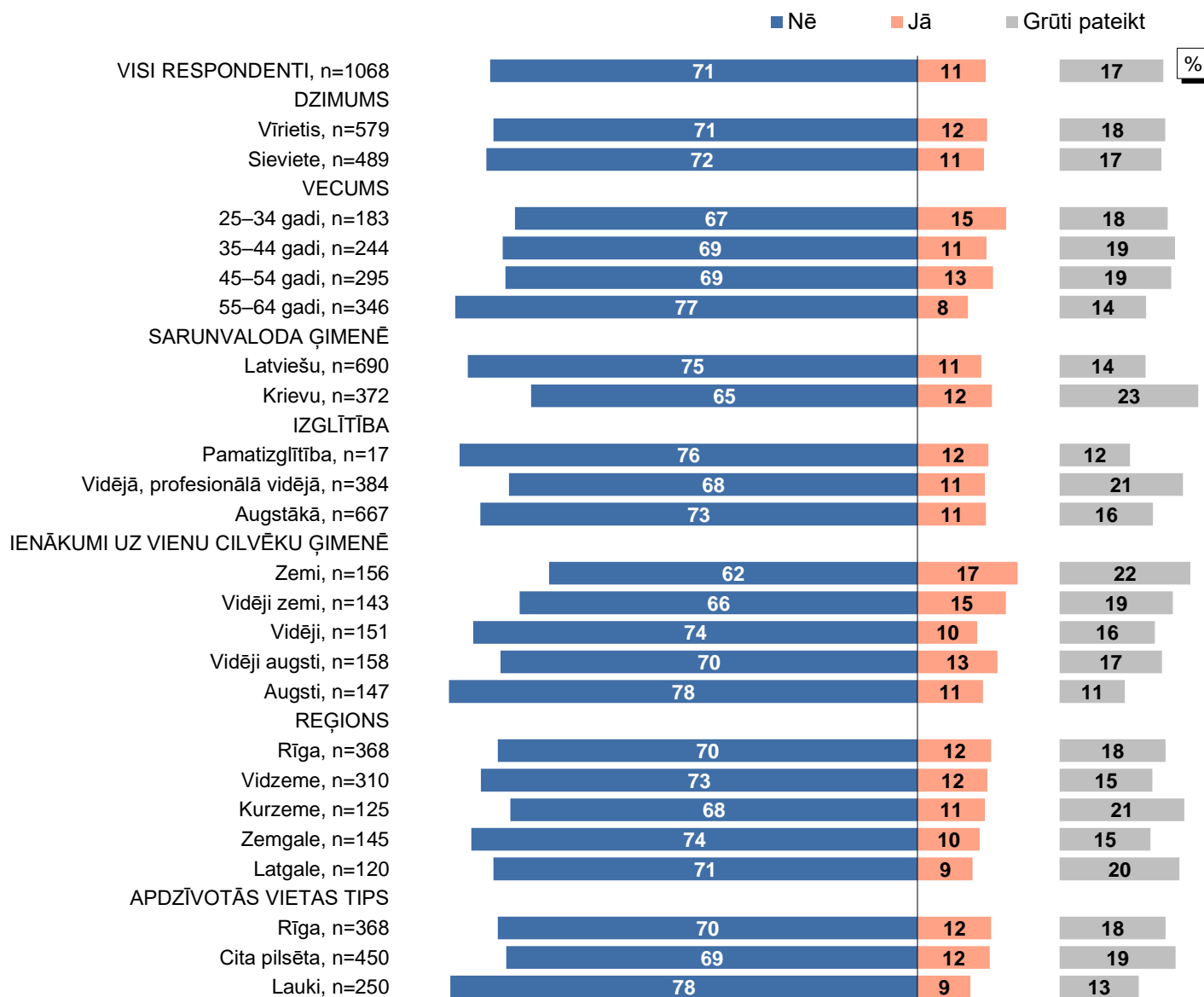


Papildu zināšanu un prasmju apgūšana pēdējo 12 mēnešu laikā

Bāze: respondenti, kuri strādā vai ir strādājuši iepriekš, attiecīgajās grupās (skat. «n=» grafika)

6. PROFESIJAS MAINĪŠANA UN ZINĀŠANU, PRASMJU APGUVE

«Q6. Lūdzu, sniedziet atbildes uz tabulā norādītajiem jautājumiem.»

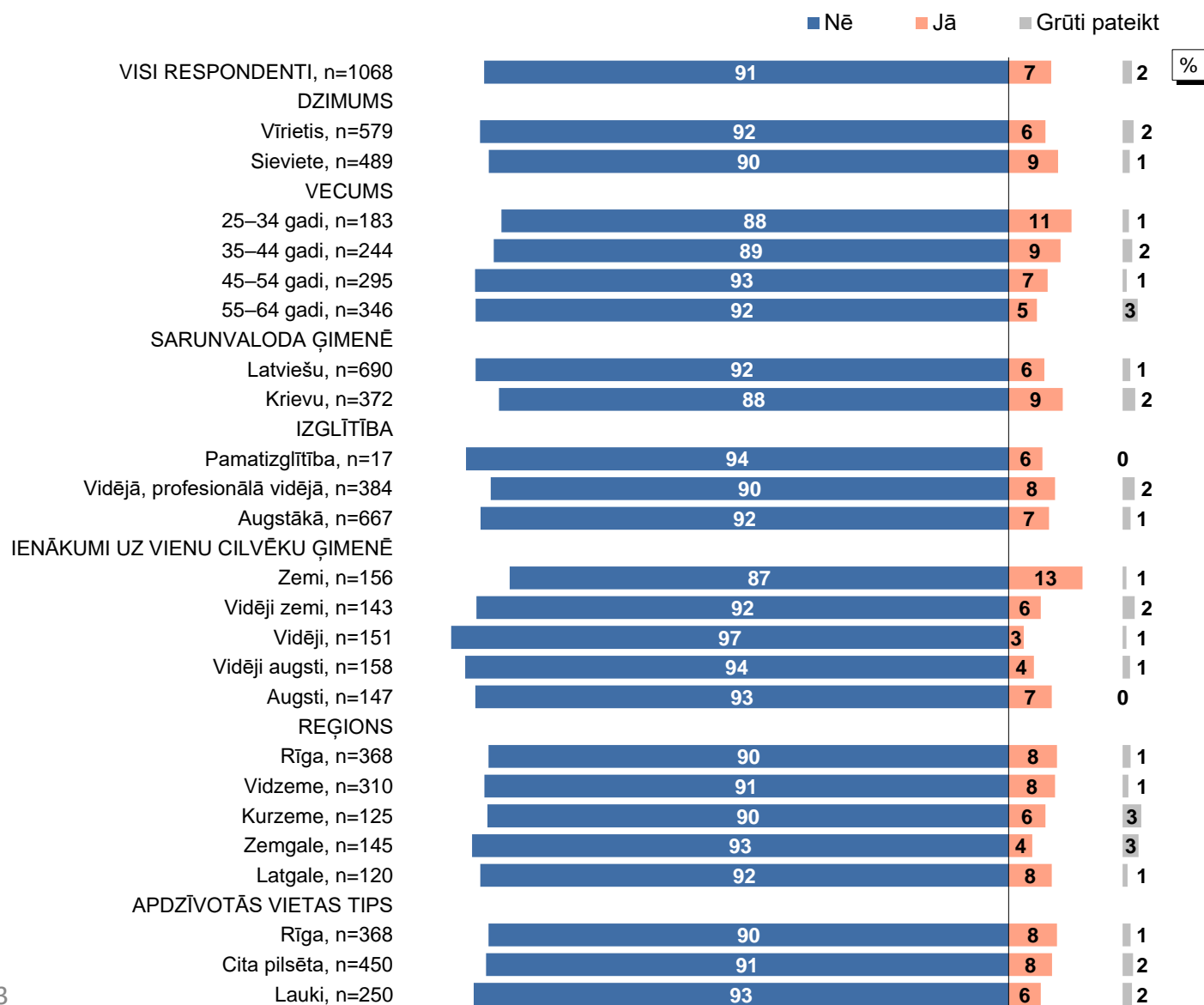


Plāni mainīt profesiju nākamo 12 mēnešu laikā

Bāze: respondenti, kuri strādā vai ir strādājuši iepriekš, attiecīgajās grupās (skat. «n=» grafika)

6. PROFESIJAS MAINĪŠANA UN ZINĀŠANU, PRASMJU APGUVE

«Q6. Lūdzu, sniedziet atbildes uz tabulā norādītajiem jautājumiem.»

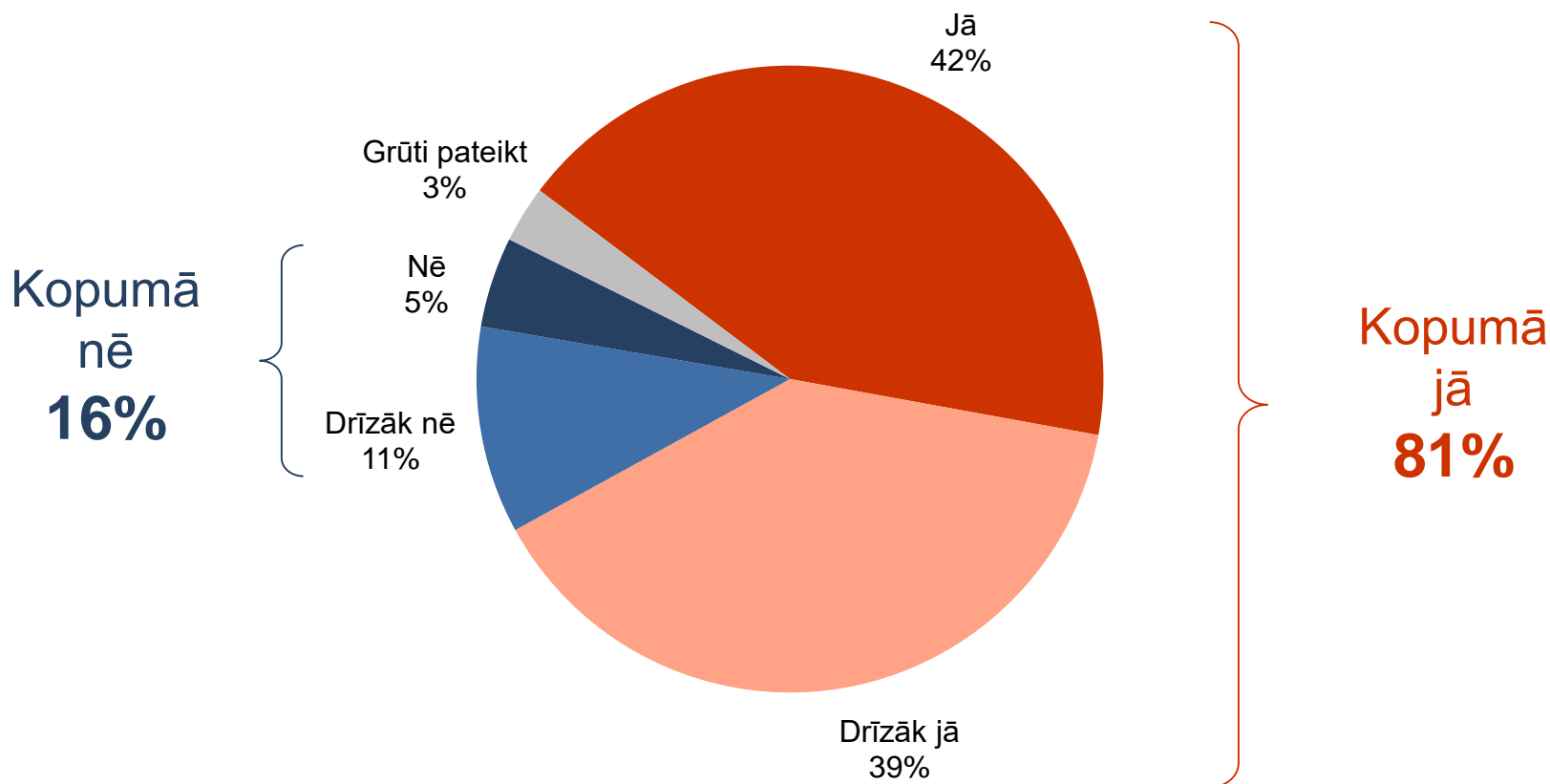


Profesijas mainīšana pēdējo 12 mēnešu laikā

Bāze: respondenti, kuri strādā vai ir strādājuši iepriekš, attiecīgajās grupās (skat. «n=» grafika)

7. APĢŪTO ZINĀŠANU UN PRASMJU NODERĪGUMS PROFESIONĀLAJĀ DARBĪBĀ

«Q7. Vai pēdējo 12 mēnešu laikā apgūtās papildu zināšanas un prasmes ir bijušas Jums noderīgas profesionālajā darbībā (uzlabojušas darba pienākumu izpildi un kvalitāti, ļāvušas paaugstināt atalgojumu, veicinājušas uzņēmējdarbības prasmes)?»

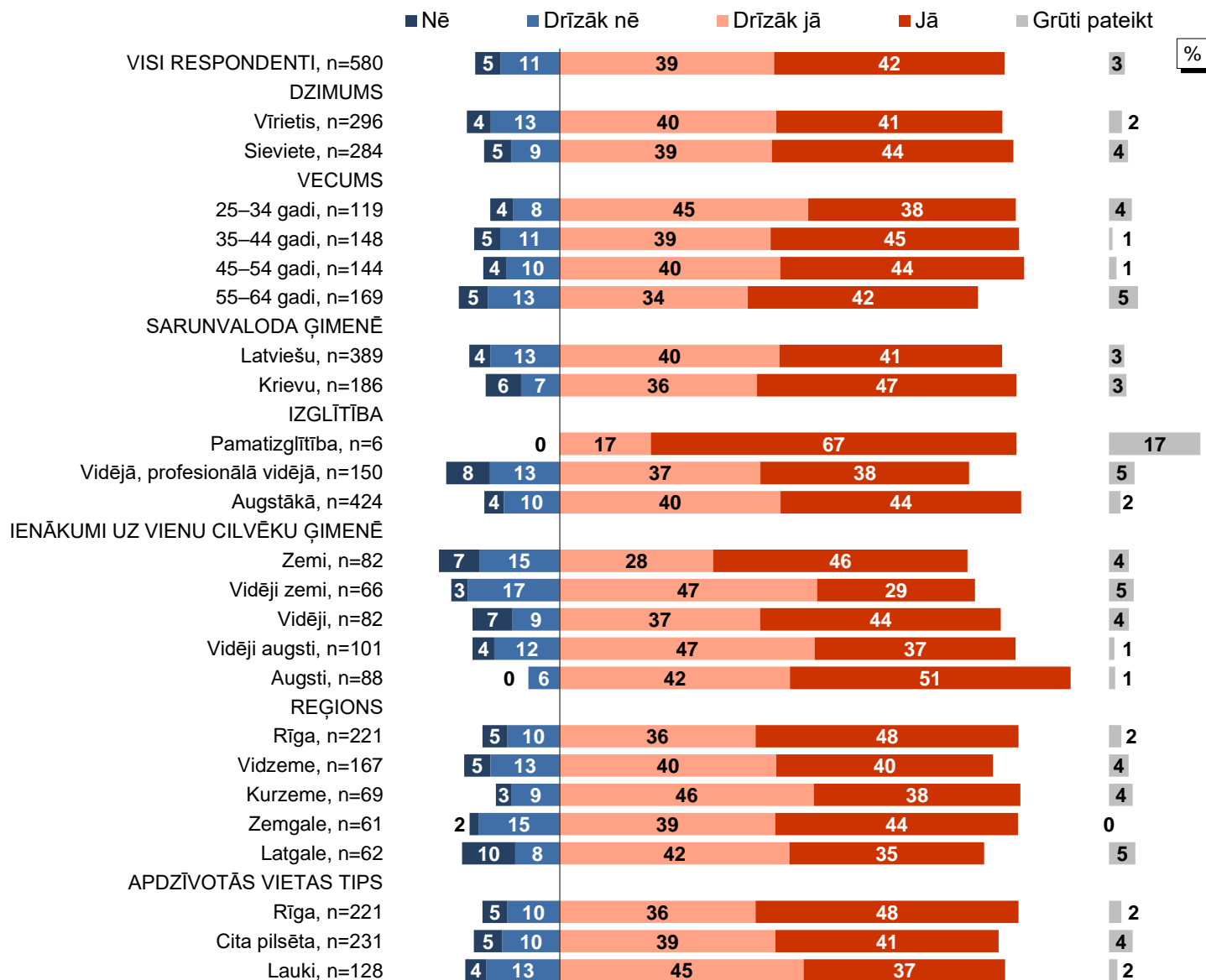


Bāze: respondenti, kuri strādā vai ir strādājuši iepriekš,
un pēdējo 12 mēnešu laikā ir apguvuši papildu zināšanas un prasmes, n=580

7. APĢŪTO ZINĀŠANU UN PRASMJU NODERĪGUMS

PROFESIONĀLAJĀ DARBĪBĀ

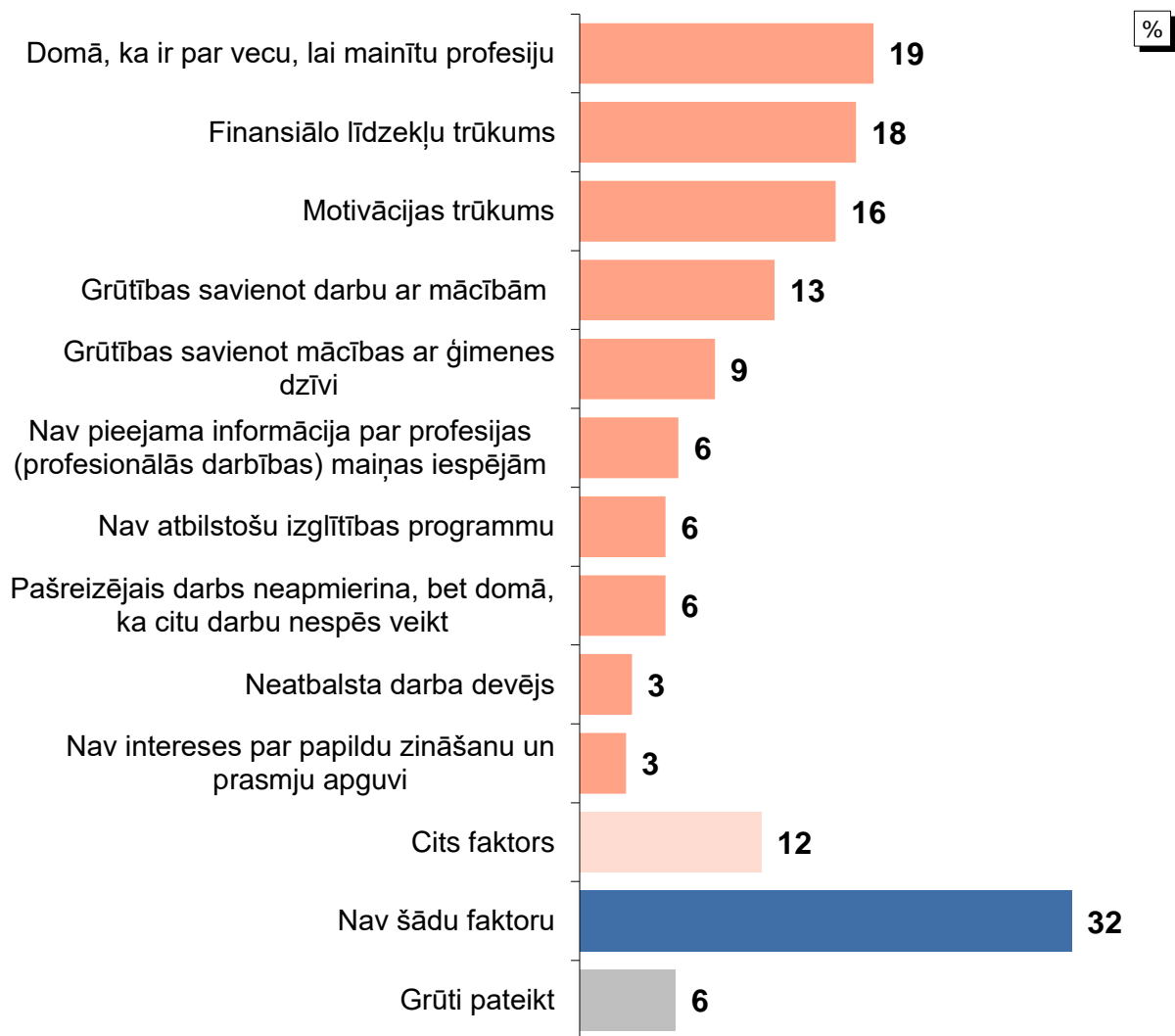
«Q7. Vai pēdējo 12 mēnešu laikā apgūtās papildu zināšanas un prasmes ir bijušas Jums noderīgas profesionālajā darbībā (uzlabojušas darba pienākumu izpildi un kvalitāti, ļāvušas paaugstināt atalgojumu, veicinājušas uzņēmējdarbības prasmes)?»



Bāze: respondenti, kuri strādā vai ir strādājuši iepriekš, un pēdējo 12 mēnešu laikā ir apguvuši papildu zināšanas un prasmes, attiecīgajās grupās (skat. «n=» grafikā)

8. FAKTORI, KAS KAVĒ MAINĪT PROFESIJU

«Q8. Vai ir kādi faktori, kas Jūs kavē mainīt profesiju (profesionālo darbību)?»



Bāze: respondenti, kuri strādā vai ir strādājuši iepriekš, n=1068
Vairākatbilžu jautājums (% summa > 100)

8. FAKTORI, KAS KAVĒ MAINĪT PROFESIJU

«Q8. Vai ir kādi faktori, kas Jūs kavē mainīt profesiju (profesionālo darbību)?»

1. daļa

	Domā, ka ir par vecu, lai mainītu profesiju	Finansiālo līdzekļu trūkums	Motivācijas trūkums	Grūtības savienot darbu ar mācībām	Grūtības savienot mācības ar ģimenes dzīvi	
VISI RESPONDENTI, n=1068	19	18	16	13	9	%
DZIMUMS						
Vīrietis, n=579	18	19	17	12	8	
Sieviete, n=489	20	17	15	13	10	
VECUMS						
25–34 gadi, n=183	11	22	18	20	14	
35–44 gadi, n=244	8	22	20	18	14	
45–54 gadi, n=295	19	20	16	11	8	
55–64 gadi, n=346	36	11	13	6	3	
SARUNVALODA ĢIMENĒ						
Latviešu, n=690	19	15	16	10	8	
Krievu, n=372	18	22	17	18	11	
IZGLĪTĪBA						
Pamatizglītība, n=17	29	29	18	6	6	
Vidējā, profesionālā vidējā, n=384	25	24	15	14	7	
Augstākā, n=667	15	14	17	12	10	
IENĀKUMI UZ VIENU CILVĒKU ĢIMENĒ						
Zemi, n=156	19	31	8	13	8	
Vidēji zemi, n=143	23	20	19	15	10	
Vidēji, n=151	21	17	22	13	13	
Vidēji augsti, n=158	17	13	18	15	7	
Augsti, n=147	14	12	17	11	4	
REĢIONS						
Rīga, n=368	15	19	20	15	9	
Vidzeme, n=310	18	19	17	9	8	
Kurzeme, n=125	15	13	10	13	7	
Zemgale, n=145	26	12	14	8	8	
Latgale, n=120	29	23	15	19	13	
APDZĪVOTĀS VIETAS TIPS						
Rīga, n=368	15	19	20	15	9	
Cita pilsēta, n=450	19	18	15	12	9	
Lauki, n=250	25	16	14	10	9	

Bāze: respondenti, kuri strādā vai ir strādājuši iepriekš, attiecīgajās grupās (skat. «n=» grafikā)

Vairākatbilžu jautājums (% summa > 100)

Grafikā iekļautas atbildes, kuras ir pārsniegušas 5% minēšanas biežumu

8. FAKTORI, KAS KAVĒ MAINĪT PROFESIJU

«Q8. Vai ir kādi faktori, kas Jūs kavē mainīt profesiju (profesionālo darbību)?»

2. daļa

	Nav pieejama informācija par profesijas (profesionālās darbības) maiņas iespējām	Nav atbilstošu izglītības programmu	Pašreizējais darbs neapmierina, bet domā, ka citu darbu nespēs veikt	Cits faktors	Nav šādu faktoru
VISI RESPONDENTI, n=1068	6	6	6	12	32
DZIMUMS					
Vīrietis, n=579	6	5	6	10	32
Sieviete, n=489	7	6	5	13	32
VECUMS					
25–34 gadi, n=183	5	5	5	8	38
35–44 gadi, n=244	7	6	3	12	32
45–54 gadi, n=295	8	5	7	15	30
55–64 gadi, n=346	5	6	6	11	30
SARUNVALODA ĢIMENĒ					
Latviešu, n=690	4	4	4	12	35
Krievu, n=372	10	8	8	12	26
IZGLĪTĪBA					
Pamatizglītība, n=17	6	6	18	6	35
Vidējā, profesionālā vidējā, n=384	7	6	8	12	21
Augstākā, n=667	6	5	4	12	37
IENĀKUMI UZ VIENU CILVĒKU ĢIMENĒ					
Zemī, n=156	7	6	8	11	28
Vidēji zemī, n=143	9	6	8	11	23
Vidēji, n=151	8	4	6	13	29
Vidēji augsti, n=158	4	6	7	13	34
Augsti, n=147	4	2	2	8	44
REĢIONS					
Rīga, n=368	10	7	6	13	31
Vidzeme, n=310	5	3	5	12	33
Kurzeme, n=125	5	6	4	12	30
Zemgale, n=145	5	3	5	10	38
Latgale, n=120	4	10	8	12	27
APDZĪVOTĀS VIETAS TIPS					
Rīga, n=368	10	7	6	13	31
Cita pilsēta, n=450	6	6	7	12	30
Lauki, n=250	2	4	3	10	36

%

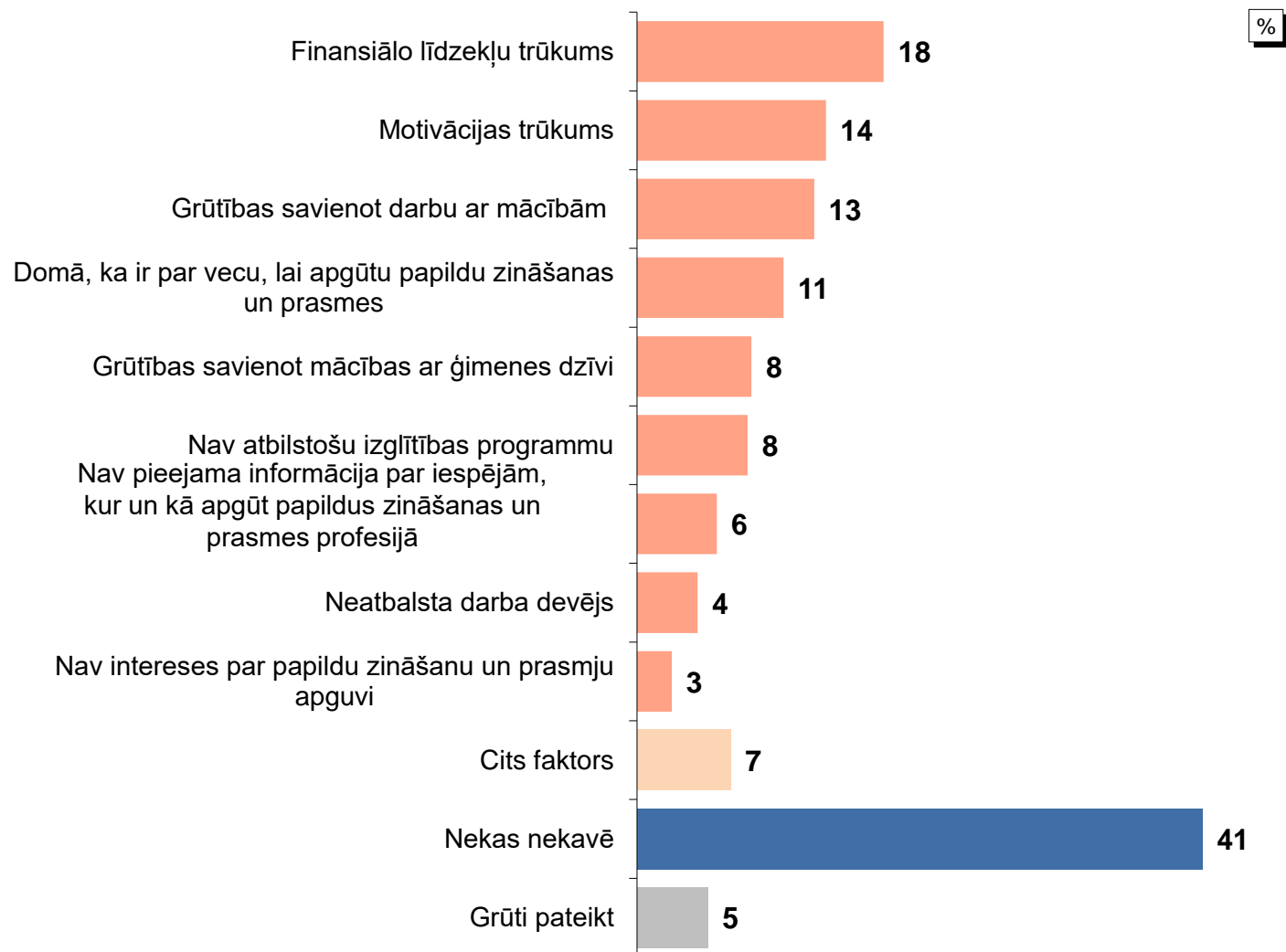
Bāze: respondenti, kuri strādā vai ir strādājuši iepriekš, attiecīgajās grupās (skat. «n=» grafikā)

Vairākatbilžu jautājums (% summa > 100)

Grafikā iekļautas atbildes, kuras ir pārsniegušas 5% minēšanas biežumu

9. FAKTORI, KAS KAVĒ APGŪT PAPILDUS ZINĀŠANAS UN UZLABOT PRASMES SAVĀ PAŠREIZĒJĀ PROFESIJĀ

«Q9. Vai ir kādi faktori, kas Jūs kavē apgūt papildus zināšanas un uzlabot prasmes savā pašreizējā profesijā (profesionālajā darbībā) personīgās konkurētspējas paaugstināšanai?»



Bāze: respondenti, kuri strādā vai ir strādājuši iepriekš, n=1068
Vairākatbilžu jautājums (% summa > 100)

9. FAKTORI, KAS KAVĒ APGŪT PAPILDUS ZINĀŠANAS UN UZLABOT PRASMES SAVĀ PAŠREIZĒJĀ PROFESIJĀ

«Q9. Vai ir kādi faktori, kas Jūs kavē apgūt papildus zināšanas un uzlabot prasmes savā pašreizējā profesijā (profesionālajā darbībā) personīgās konkurētspējas paaugstināšanai?»

1. daļa

	Finansiālo līdzekļu trūkums	Motivācijas trūkums	Grūtības savienot darbu ar mācībām	Domā, ka ir par vecu, lai apgūtu papildu zināšanas un prasmes
VISI RESPONDENTI, n=1068	18	14	13	11
DZIMUMS				
Vīrietis, n=579	17	16	12	10
Sieviete, n=489	19	11	14	11
VECUMS				
25–34 gadi, n=183	15	19	16	1
35–44 gadi, n=244	23	14	18	2
45–54 gadi, n=295	19	16	13	8
55–64 gadi, n=346	15	10	8	24
SARUNVALODA ĢIMENĒ				
Latviešu, n=690	16	12	11	9
Krievu, n=372	21	16	16	14
IZGLĪTĪBA				
Pamatizglītība, n=17	29	18	12	18
Vidējā, profesionālā vidējā, n=384	23	14	13	17
Augstākā, n=667	15	14	13	7
IENĀKUMI UZ VIENU CILVĒKU ĢIMENĒ				
Zemi, n=156	26	8	10	17
Vidēji zemi, n=143	25	15	17	17
Vidēji, n=151	19	14	11	11
Vidēji augsti, n=158	15	20	15	9
Augsti, n=147	9	16	14	2
REĢIONS				
Rīga, n=368	19	17	15	9
Vidzeme, n=310	19	16	13	8
Kurzeme, n=125	18	8	12	11
Zemgale, n=145	13	10	8	17
Latgale, n=120	18	10	13	16
APDZĪVOTĀS VIETAS TIPS				
Rīga, n=368	19	17	15	9
Cita pilsēta, n=450	18	12	12	12
Lauki, n=250	16	12	11	12

%

Bāze: respondenti, kuri strādā vai ir strādājuši iepriekš, attiecīgajās grupās (skat. «n=» grafikā)

Vairākatbilžu jautājums (% summa > 100)

Grafikā iekļautas atbildes, kuras ir pārsniegušas 5% minēšanas biežumu

9. FAKTORI, KAS KAVĒ APGŪT PAPILDUS ZINĀŠANAS UN UZLABOT PRASMES SAVĀ PAŠREIZĒJĀ PROFESIJĀ

«Q9. Vai ir kādi faktori, kas Jūs kavē apgūt papildus zināšanas un uzlabot prasmes savā pašreizējā profesijā (profesionālajā darbībā) personīgās konkurētspējas paaugstināšanai?»

2. daļa

	Grūtības savienot mācības ar ģimenes dzīvi	Nav atbilstošu izglītības programmu	Nav pieejama informācija par iespējām*	Cits faktors	Nekas nekavē
VISI RESPONDENTI, n=1068	8	8	6	7	41
DZIMUMS					
Vīrietis, n=579	7	9	6	5	45
Sieviete, n=489	10	7	5	9	37
VECUMS					
25–34 gadi, n=183	12	5	2	7	43
35–44 gadi, n=244	11	7	4	5	45
45–54 gadi, n=295	9	9	9	8	39
55–64 gadi, n=346	3	9	7	7	39
SARUNVALODA ĢIMENĒ					
Latviešu, n=690	8	7	4	6	46
Krievu, n=372	8	10	8	9	32
IZGLĪTĪBA					
Pamatizglītība, n=17	6	24	0	6	41
Vidējā, profesionālā vidējā, n=384	8	8	7	9	27
Augstākā, n=667	9	8	5	6	49
IENĀKUMI UZ VIENU CILVĒKU ĢIMENĒ					
Zemi, n=156	9	9	10	10	33
Vidēji zemi, n=143	13	13	4	7	29
Vidēji, n=151	8	4	7	6	42
Vidēji augsti, n=158	11	9	7	6	43
Augsti, n=147	5	7	4	3	54
REĢIONS					
Rīga, n=368	8	7	7	8	39
Vidzeme, n=310	9	6	4	6	44
Kurzeme, n=125	6	7	2	5	47
Zemgale, n=145	9	10	6	6	40
Latgale, n=120	9	16	8	9	37
APDZĪVOTĀS VIETAS TIPS					
Rīga, n=368	8	7	7	8	39
Cita pilsēta, n=450	8	10	6	6	42
Lauki, n=250	9	8	3	6	44

Bāze: respondenti, kuri strādā vai ir strādājuši iepriekš, attiecīgajās grupās (skat. «n=» grafikā)

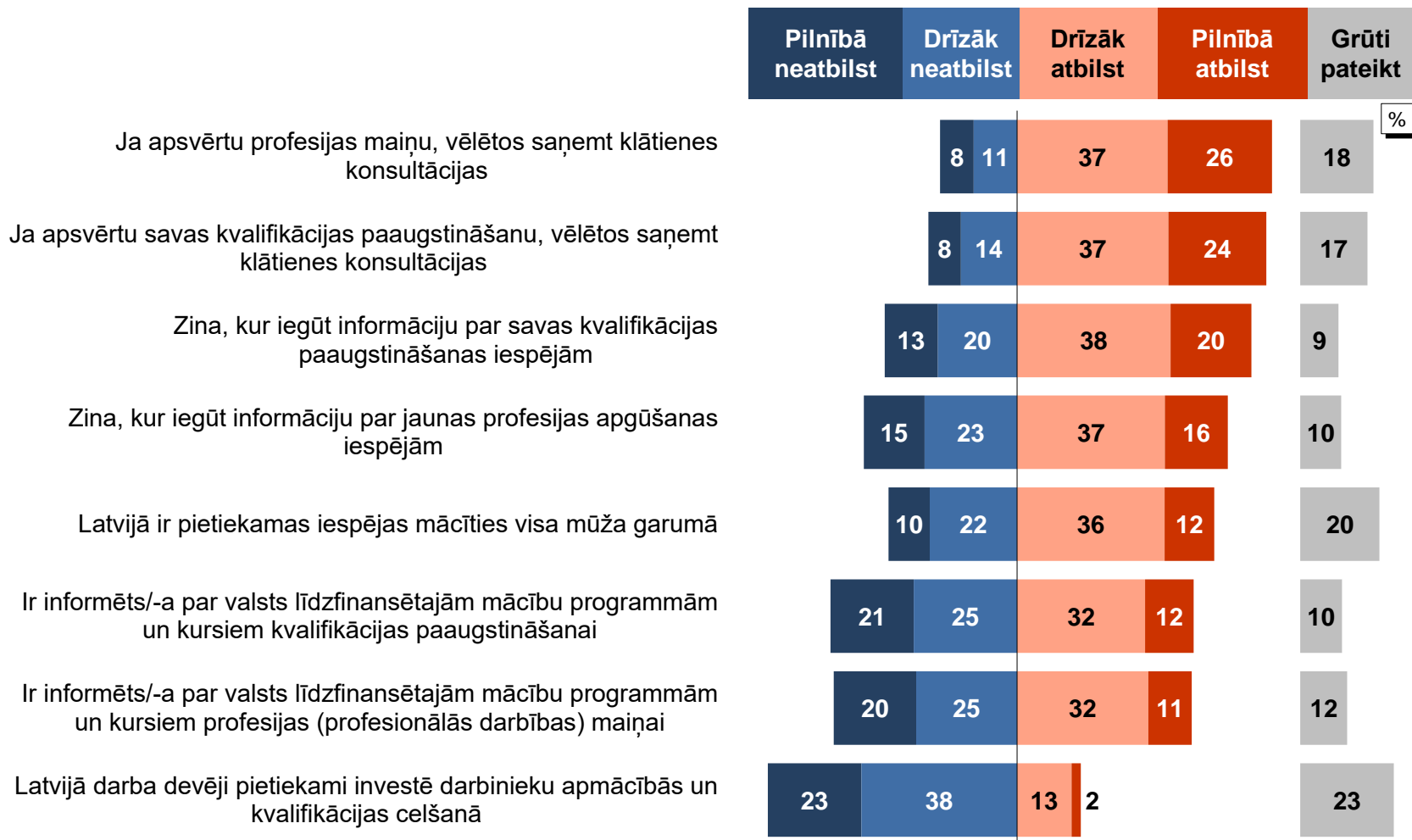
Vairākatbilžu jautājums (% summa > 100)

Grafikā iekļautas atbildes, kuras ir pārsniegušas 5% minēšanas biežumu

*Nav pieejama informācija par iespējām, kur un kā apgūt papildu zināšanas un prasmes profesijā

10. PROFESIJAS MAINĪŠANA UN PRASMJU ATTĪSTĪŠANA

«Q10. Cik lielā mērā Jūs piekrītat šādiem apgalvojumiem?»

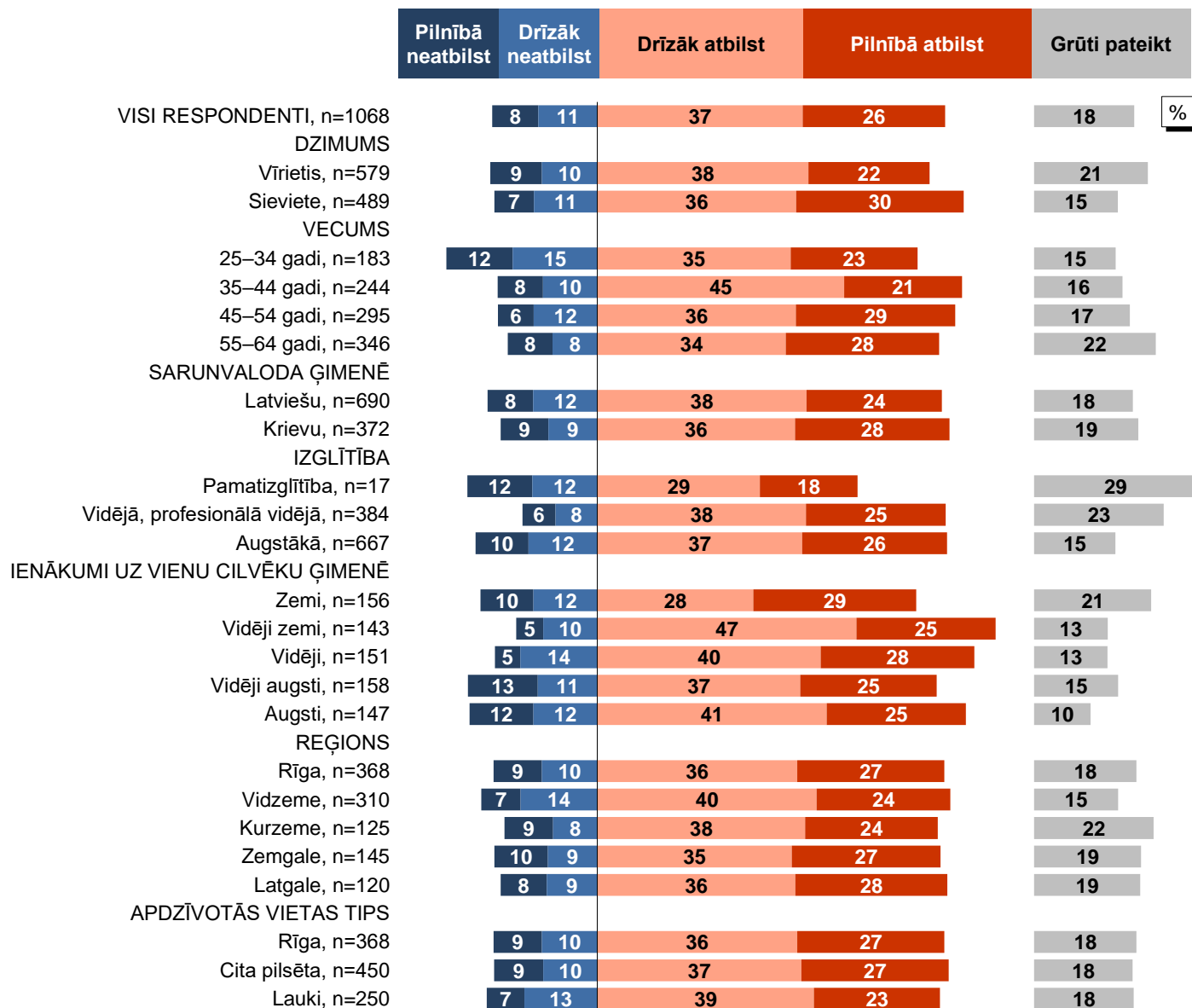


Bāze: respondenti, kuri strādā vai ir strādājuši iepriekš, n=1068
 Apgalvojumi sakārtoti secībā pēc atbilžu «Drīzāk atbilst» un «Pilnībā atbilst» summas

10. PROFESIJAS MAINĪŠANA UN PRASMJU ATTĪSTĪŠANA

«Q10. Cik lielā mērā Jūs piekrītat šādiem apgalvojumiem?»

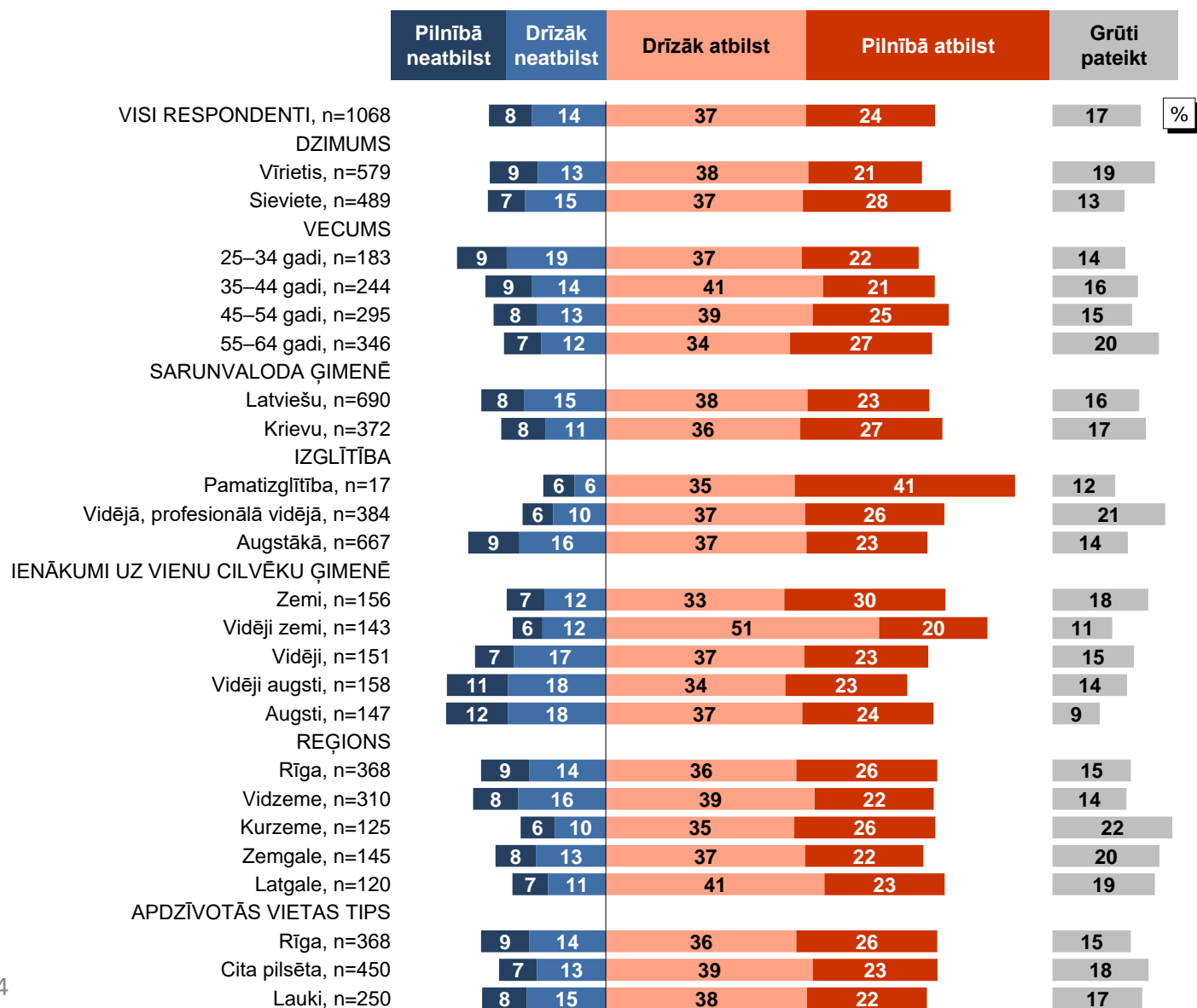
Ja apsvērtu profesijas maiņu, vēlētos saņemt klātienē konsultācijas



Bāze: respondenti, kuri strādā vai ir strādājuši iepriekš, attiecīgajās grupās (skat. «n=» grafika)

10. PROFESIJAS MAINĪŠANA UN PRASMJU ATTĪSTĪŠANA

«Q10. Cik lielā mērā Jūs piekrītat šādiem apgalvojumiem?»

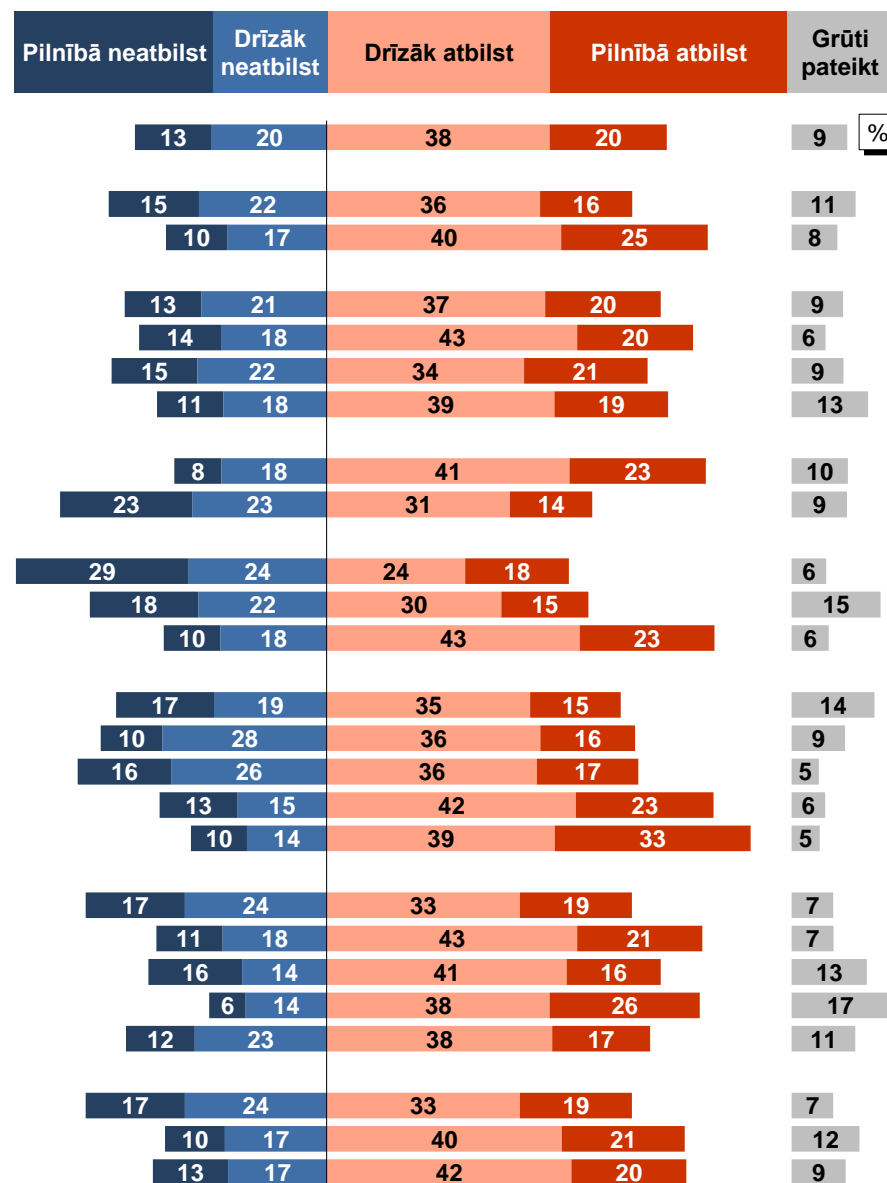


Ja apsvērtu savas kvalifikācijas paaugstināšanu, vēlētos saņemt klātienē konsultācijas

Bāze: respondenti, kuri strādā vai ir strādājuši iepriekš, attiecīgajās grupās (skat. «n=» grafika)

10. PROFESIJAS MAINĪŠANA UN PRASMJU ATTĪSTĪŠANA

«Q10. Cik lielā mērā Jūs piekrītat šādiem apgalvojumiem?»

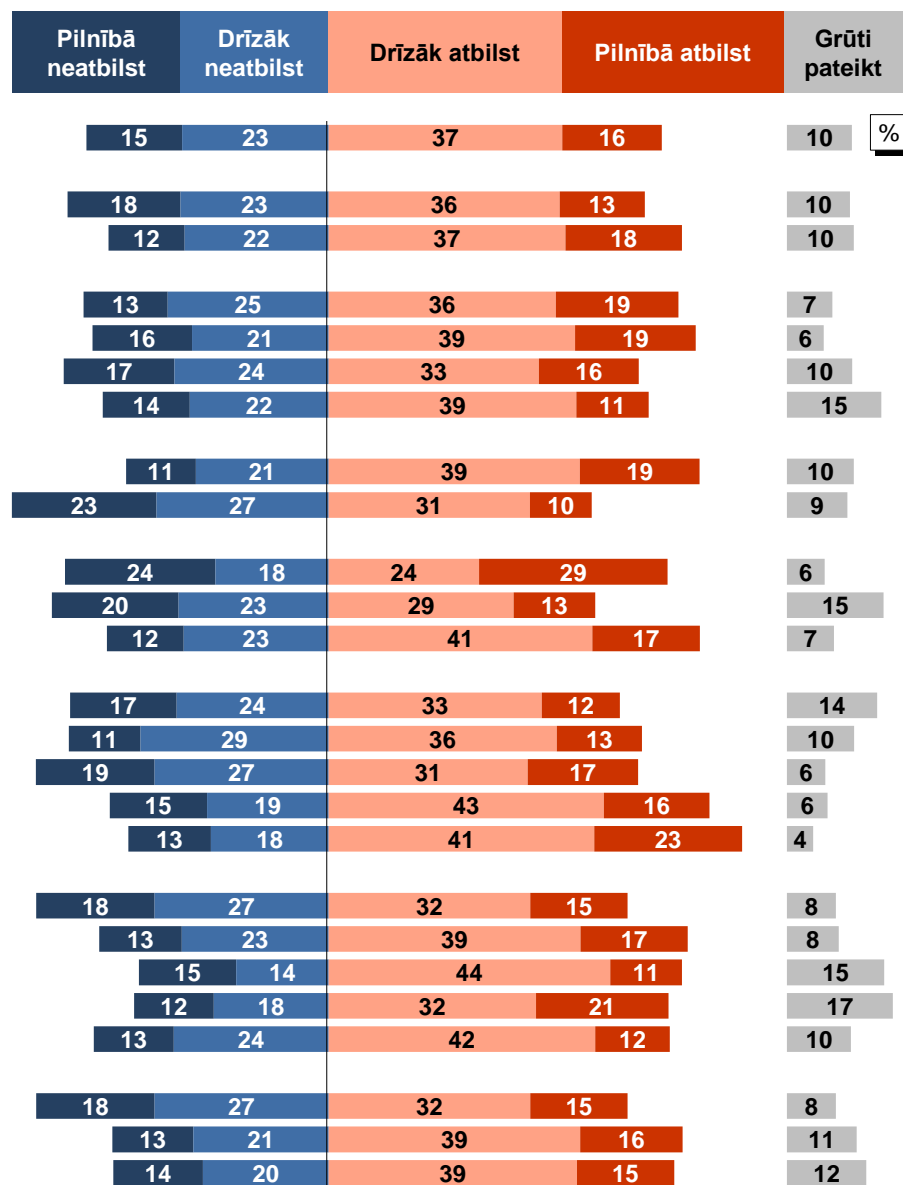


Zina, kur iegūt informāciju par savas kvalifikācijas paaugstināšanas iespējām

Bāze: respondenti, kuri strādā vai ir strādājuši iepriekš, attiecīgajās grupās (skat. «n=» grafika)

10. PROFESIJAS MAINĪŠANA UN PRASMJU ATTĪSTĪŠANA

«Q10. Cik lielā mērā Jūs piekrītat šādiem apgalvojumiem?»

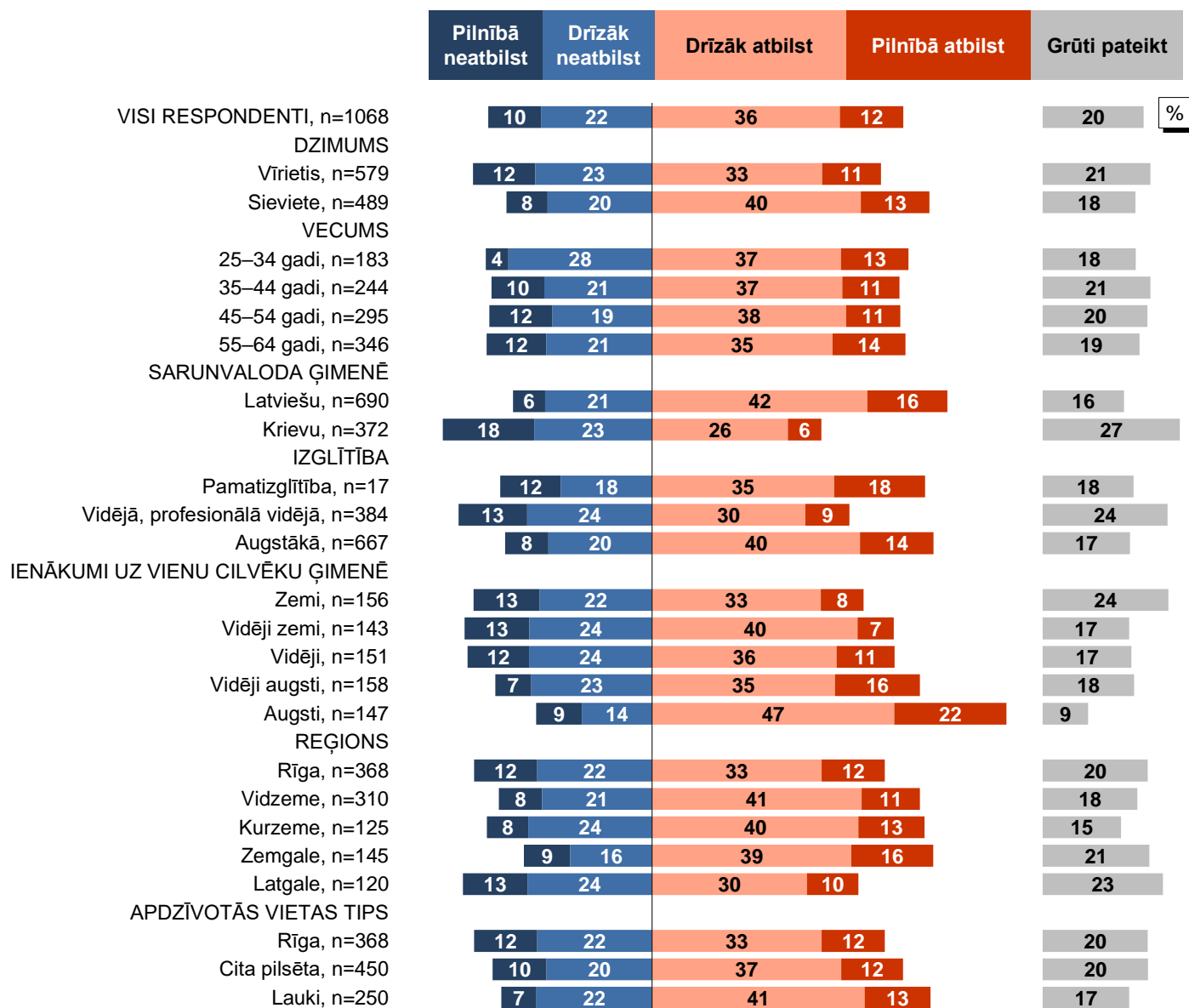


Zina, kur iegūt informāciju par jaunas profesijas apgūšanas iespējām

Bāze: respondenti, kuri strādā vai ir strādājuši iepriekš, attiecīgajās grupās (skat. «n=» grafika)

10. PROFESIJAS MAINĪŠANA UN PRASMJU ATTĪSTĪŠANA

«Q10. Cik lielā mērā Jūs piekrītat šādiem apgalvojumiem?»

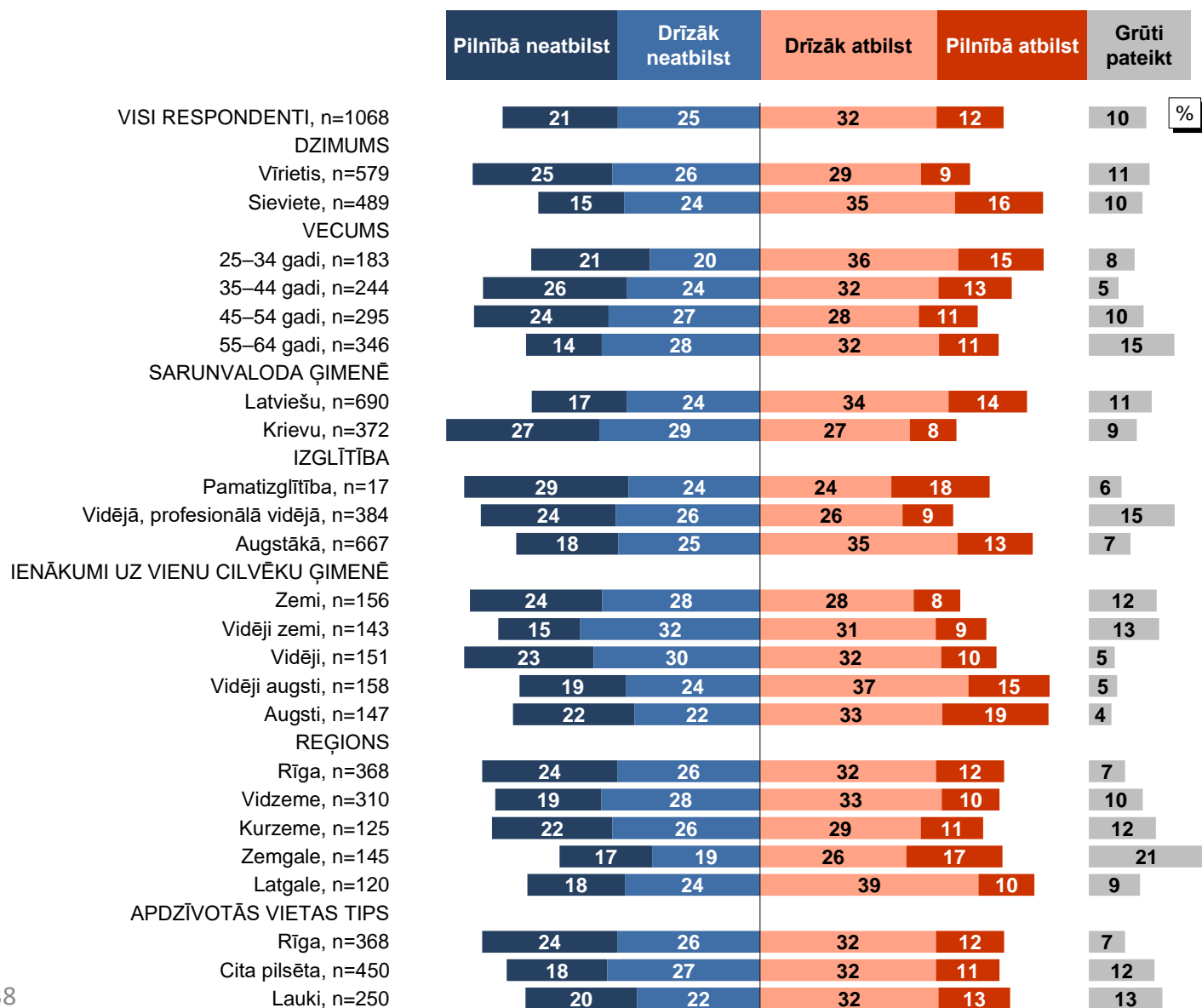


Latvijā ir pietiekamas iespējas mācīties visa mūža garumā

Bāze: respondenti, kuri strādā vai ir strādājuši iepriekš, attiecīgajās grupās (skat. «n=» grafika)

10. PROFESIJAS MAINĪŠANA UN PRASMJU ATTĪSTĪŠANA

«Q10. Cik lielā mērā Jūs piekrītat šādiem apgalvojumiem?»

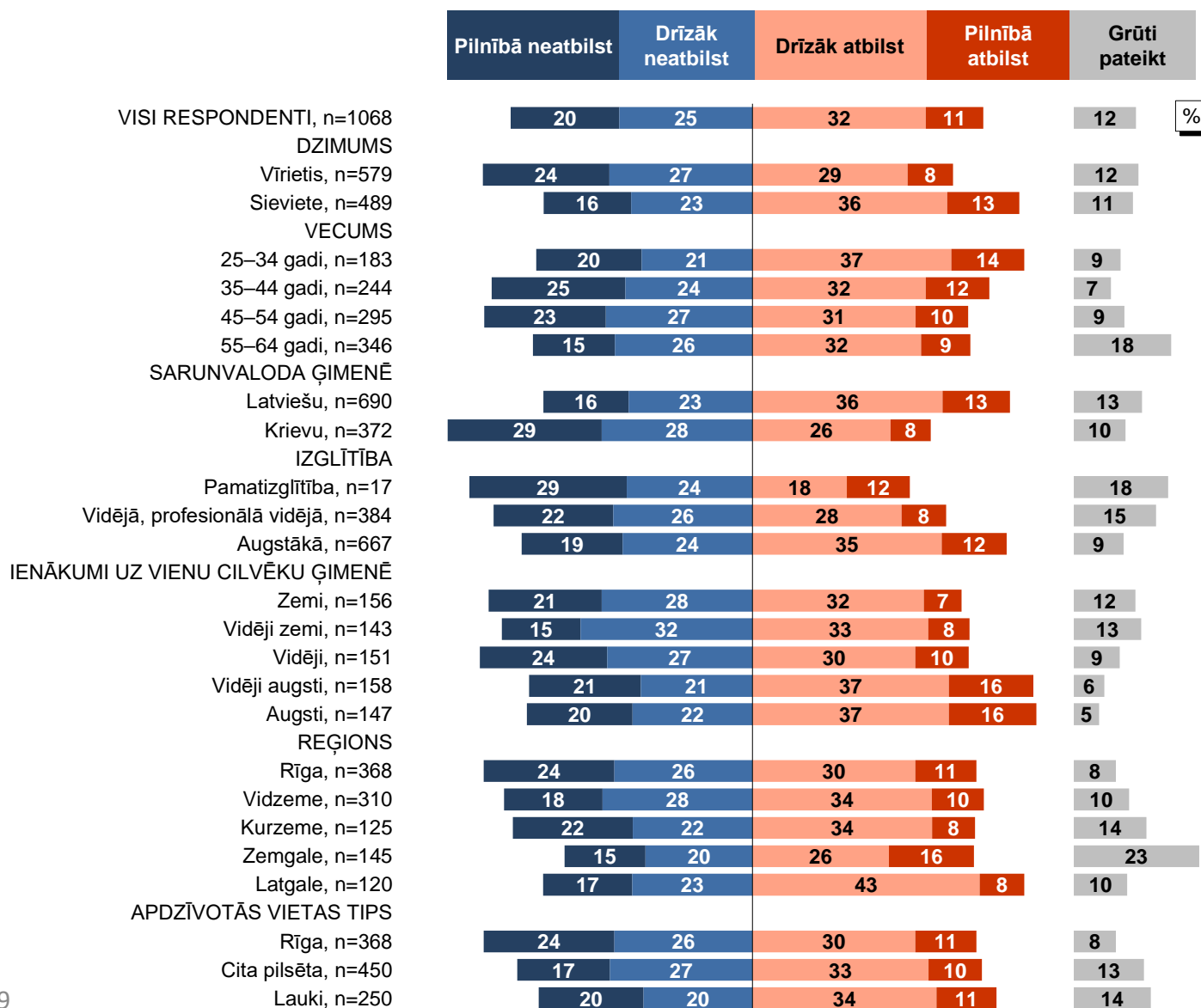


Ir informēts/-a par valsts līdzfinansētajām mācību programmām un kursiem kvalifikācijas paaugstināšanai

Bāze: respondenti, kuri strādā vai ir strādājuši iepriekš, attiecīgajās grupās (skat. «n=» grafika)

10. PROFESIJAS MAINĪŠANA UN PRASMJU ATTĪSTĪŠANA

«Q10. Cik lielā mērā Jūs piekrītat šādiem apgalvojumiem?»

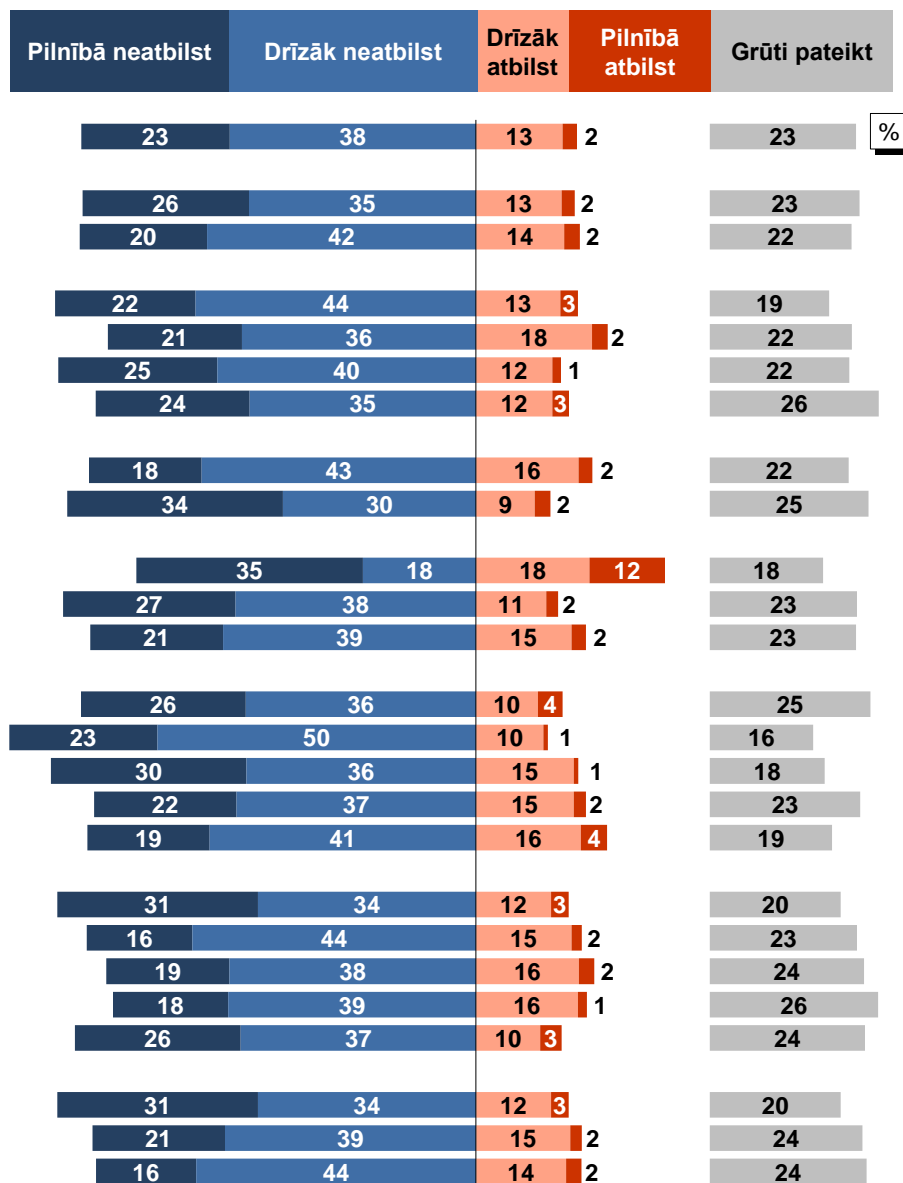


Ir informēts/-a par valsts līdzfinansētajām mācību programmām un kursiem profesijas maiņai

Bāze: respondenti, kuri strādā vai ir strādājuši iepriekš, attiecīgajās grupās (skat. «n=» grafika)

10. PROFESIJAS MAINĪŠANA UN PRASMJU ATTĪSTĪŠANA

«Q10. Cik lielā mērā Jūs piekrītat šādiem apgalvojumiem?»

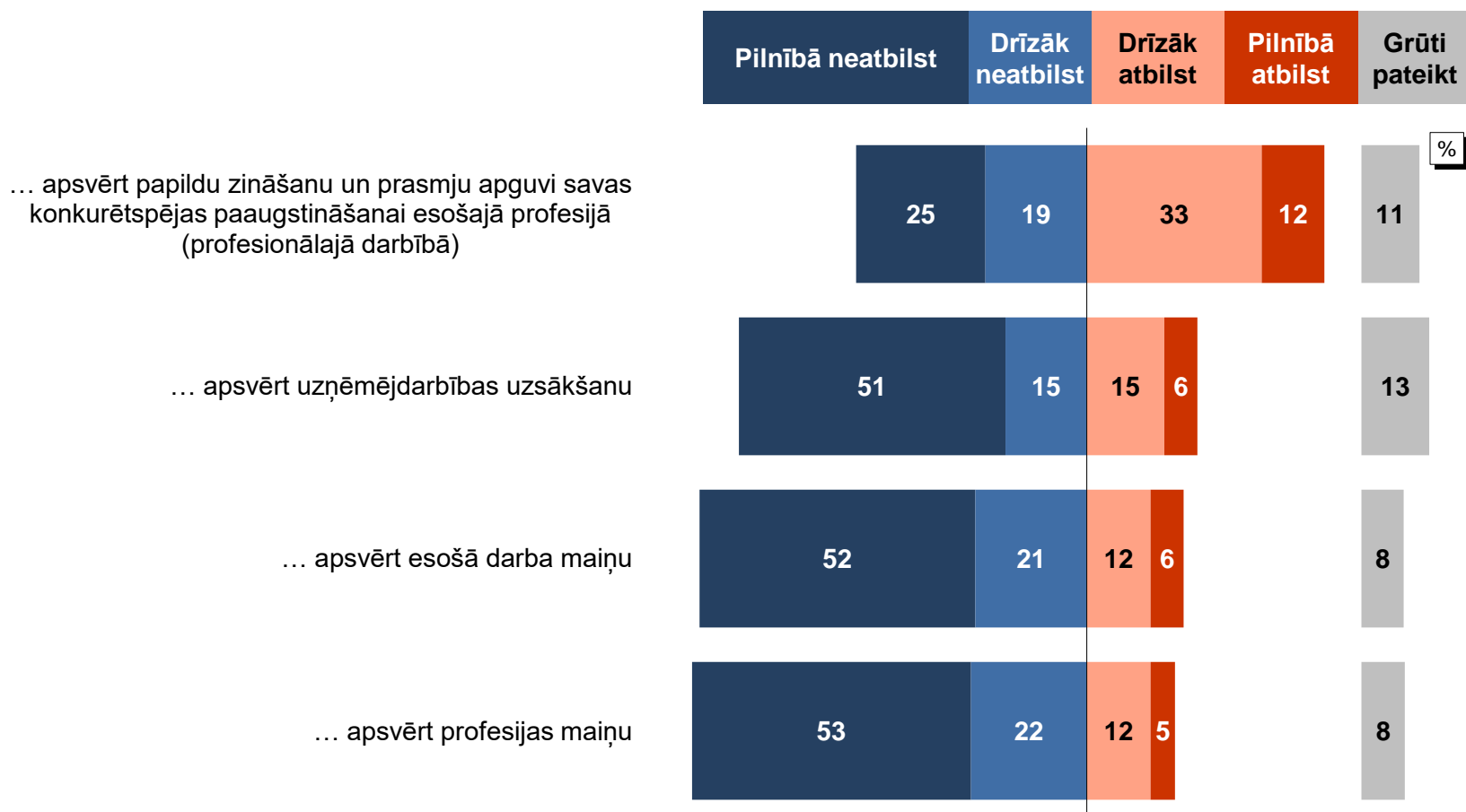


Latvijā darba devēji pietiekami investē darbinieku apmācībās un kvalifikācijas celšanā

Bāze: respondenti, kuri strādā vai ir strādājuši iepriekš, attiecīgajās grupās (skat. «n=» grafika)

11. COVID-19 IETEKME UZ PROFESIJAS MAIŅU UN/VAI KVALIFIKĀCIJAS PAAUGSTINĀŠANU

«Q11. Cik lielā mērā Jūs piekrītat šādiem apgalvojumiem par Covid-19 ietekmi uz profesijas maiņu un/vai kvalifikācijas paaugstināšanas nepieciešamību? Covid-19 radītie apstākļi likuši man...»



Bāze: respondenti, kuri strādā vai ir strādājuši iepriekš, n=1068
 Apgalvojumi sakārtoti secībā pēc atbilžu «Drīzāk atbilst» un «Pilnībā atbilst» summas

11. COVID-19 IETEKME UZ PROFESIJAS MAIŅU UN/VAI

KVALIFIKĀCIJAS PAAUGSTINĀŠANU

«Q11. Cik lielā mērā Jūs piekrītat šādiem apgalvojumiem par Covid-19 ietekmi uz profesijas maiņu un/vai kvalifikācijas paaugstināšanas nepieciešamību? Covid-19 radītie apstākļi likuši man...»

	Pilnībā neatbilst	Drīzāk neatbilst	Drīzāk atbilst	Pilnībā atbilst	Grūti pateikt	
VISI RESPONDENTI, n=1068	25	19	33	12	11	%
DZIMUMS						
Vīrietis, n=579	27	18	33	11	11	
Sieviete, n=489	22	21	34	13	11	
VECUMS						
25–34 gadi, n=183	22	20	34	17	7	
35–44 gadi, n=244	23	17	40	13	7	
45–54 gadi, n=295	27	18	30	12	13	
55–64 gadi, n=346	25	21	31	8	15	
SARUNVALODA ĢIMENĒ						
Latviešu, n=690	23	19	36	12	10	
Krievu, n=372	26	20	29	13	12	
IZGLĪTĪBA						
Pamatizglītība, n=17	29	12	24	18	18	
Vidējā, profesionālā vidējā, n=384	29	20	26	8	17	
Augstākā, n=667	22	19	38	14	7	
IENĀKUMI UZ VIENU CILVĒKU ĢIMENĒ						
Zemi, n=156	23	21	25	15	16	
Vidēji zemi, n=143	20	20	36	14	10	
Vidēji, n=151	28	24	32	10	6	
Vidēji augsti, n=158	19	20	42	11	8	
Augsti, n=147	28	16	35	14	7	
REĢIONS						
Rīga, n=368	24	17	35	15	9	
Vidzeme, n=310	25	20	35	11	9	
Kurzeme, n=125	23	22	30	10	15	
Zemgale, n=145	24	19	34	8	14	
Latgale, n=120	27	24	23	13	13	
APDZĪVOTĀS VIETAS TIPS						
Rīga, n=368	24	17	35	15	9	
Cita pilsēta, n=450	25	20	32	11	12	
Lauki, n=250	24	22	32	9	13	

Apsvērt papildu zināšanu un prasmju apguvi savas konkurētspējas paaugstināšanai esošajā profesijā

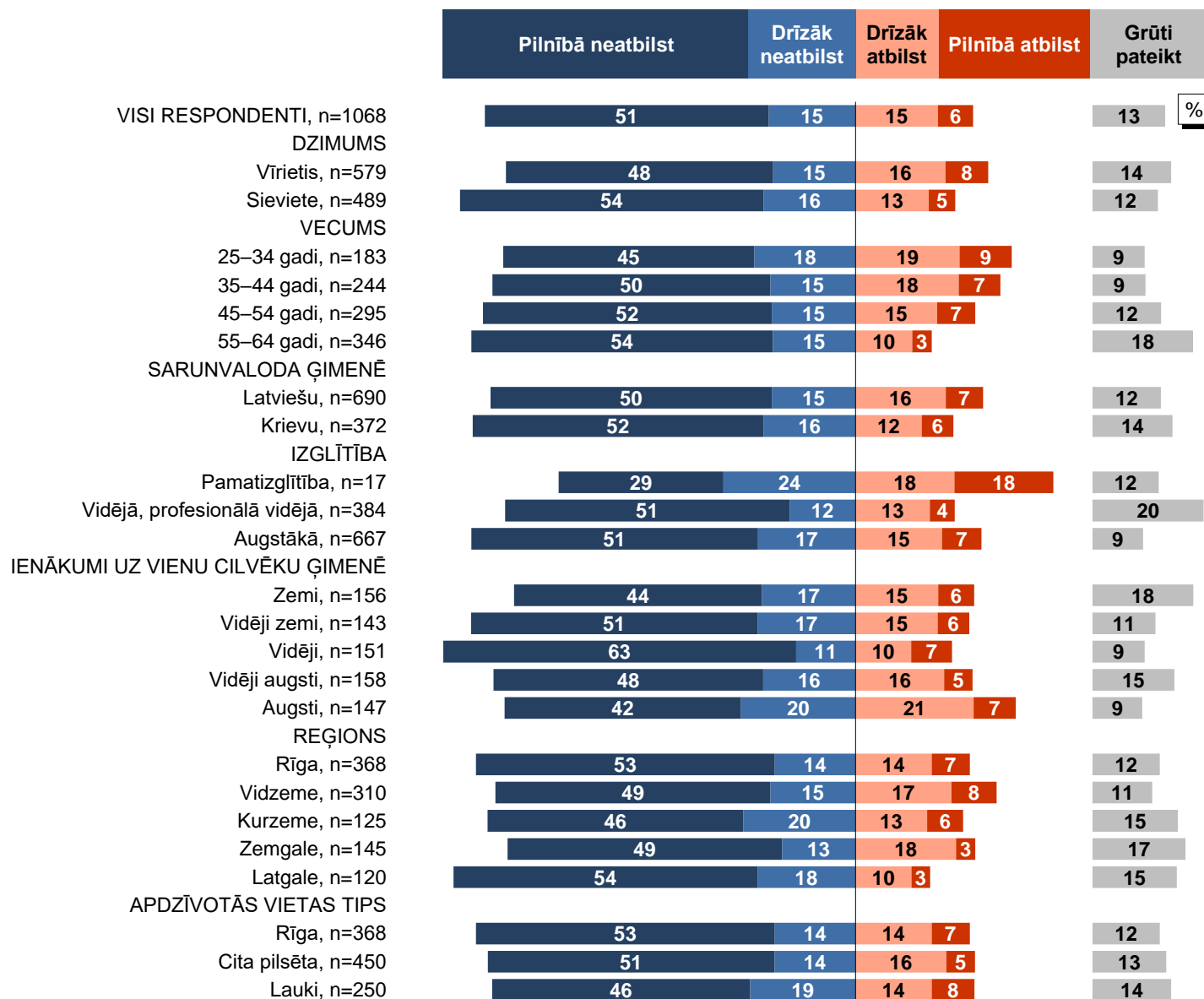
Bāze: respondenti, kuri strādā vai ir strādājuši iepriekš, attiecīgajās grupās (skat. «n=» grafika)

11. COVID-19 IETEKME UZ PROFESIJAS MAIŅU UN/VAI

KVALIFIKĀCIJAS PAAUGSTINĀŠANU

«Q11. Cik lielā mērā Jūs piekrītat šādiem apgalvojumiem par Covid-19 ietekmi uz profesijas maiņu un/vai kvalifikācijas paaugstināšanas nepieciešamību? Covid-19 radītie apstākļi likuši man...»

**Apsvērt
uzņēmējdarbības
uzsākšanu**

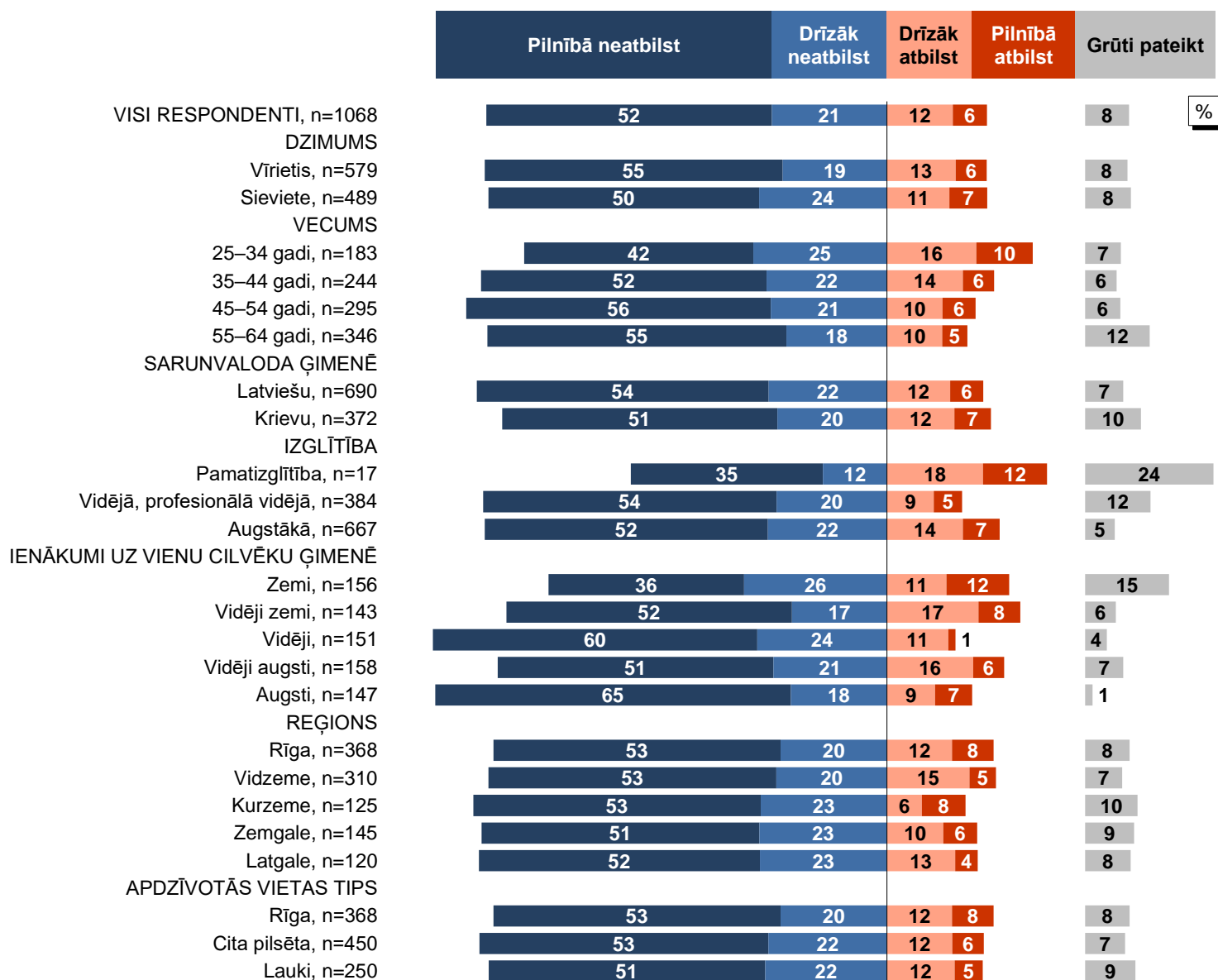


Bāze: respondenti, kuri strādā vai ir strādājuši iepriekš, attiecīgajās grupās (skat. «n=» grafika)

11. COVID-19 IETEKME UZ PROFESIJAS MAIŅU UN/VAI

KVALIFIKĀCIJAS PAAUGSTINĀŠANU

«Q11. Cik lielā mērā Jūs piekrītat šādiem apgalvojumiem par Covid-19 ietekmi uz profesijas maiņu un/vai kvalifikācijas paaugstināšanas nepieciešamību? Covid-19 radītie apstākļi likuši man...»



Apsvērt esošā darba maiņu

Bāze: respondenti, kuri strādā vai ir strādājuši iepriekš, attiecīgajās grupās (skat. «n=» grafika)

11. COVID-19 IETEKME UZ PROFESIJAS MAIŅU UN/VAI

KVALIFIKĀCIJAS PAAUGSTINĀŠANU

«Q11. Cik lielā mērā Jūs piekrītat šādiem apgalvojumiem par Covid-19 ietekmi uz profesijas maiņu un/vai kvalifikācijas paaugstināšanas nepieciešamību? Covid-19 radītie apstākļi likuši man...»

	Pilnībā neatbilst	Drīzāk neatbilst	Drīzāk atbilst	Pilnībā atbilst	Grūti pateikt
VISI RESPONDENTI, n=1068	53	22	12	5	8
DZIMUMS					
Vīrietis, n=579	56	20	12	4	8
Sieviete, n=489	50	25	12	5	9
VECUMS					
25–34 gadi, n=183	46	23	16	7	7
35–44 gadi, n=244	51	25	14	5	6
45–54 gadi, n=295	57	20	12	5	6
55–64 gadi, n=346	55	21	9	3	12
SARUNVALODA ĢIMENĒ					
Latviešu, n=690	55	23	11	4	7
Krievu, n=372	50	20	13	6	10
IZGLĪTĪBA					
Pamatizglītība, n=17	47	18	12	12	12
Vidējā, profesionālā vidējā, n=384	53	19	10	5	13
Augstākā, n=667	53	24	13	4	5
IENĀKUMI UZ VIENU CILVĒKU ĢIMENĒ					
Zemi, n=156	40	24	14	8	14
Vidēji zemi, n=143	50	20	16	7	8
Vidēji, n=151	60	23	12	1	4
Vidēji augsti, n=158	50	24	12	6	8
Augsti, n=147	64	17	12	3	4
REĢIONS					
Rīga, n=368	54	20	14	5	7
Vidzeme, n=310	52	22	15	4	8
Kurzeme, n=125	52	26	5	6	12
Zemgale, n=145	53	23	9	6	8
Latgale, n=120	53	25	10	3	9
APDZĪVOTĀS VIETAS TIPS					
Rīga, n=368	54	20	14	5	7
Cita pilsēta, n=450	53	21	12	5	8
Lauki, n=250	50	27	10	4	10

**Apsvērt
profesijas maiņu**

Bāze: respondenti, kuri strādā vai ir strādājuši iepriekš, attiecīgajās grupās (skat. «n=» grafika)



PIELIKUMS

APTAUJAS ANKETA (I)

Q1. Cik lielā mērā Jūs piekrītat apgalvojumam, ka jaunas zināšanas un prasmes ir nepieciešams apgūt visa mūža garumā?

Viena atbilde

Pilnībā piekrītu	1
Drīzāk piekrītu	2
Drīzāk nepiekrītu	3
Pilnībā nepiekrītu	4
Grūti pateikt	8

Q2. Vai Jūs šobrīd strādājat darbā atbilstoši iegūtajai izglītībai / profesijai / kvalifikācijai? Tiem, kas dažādu iemeslu dēļ pašlaik nestrādā, lūdzam atbildēt par pēdējo darbavietu.

Viena atbilde

Strādāju savā profesijā (pilnīgi vai daļēji)	1	
Šobrīd profesijā nestrādāju, bet esmu strādājis/-usi iepriekš	2	
Nekad neesmu strādājis savā profesijā	3	
Neesmu vēl strādājis/-usi (nav bijušas darba attiecības)	4	→ Beigt aptauju
Grūti pateikt	8	

Q3. Cik lielā mērā Jūs kopumā esat apmierināts/-a ar savu darbu vai pēdējo darbavietu?

Viena atbilde

Pilnībā apmierināts/-a	1
Drīzāk apmierināts/-a	2
Drīzāk neapmierināts/-a	3
Pilnībā neapmierināts/-a	4
Grūti pateikt	8

Q4. Vai, Jūsaprāt, moderno tehnoloģiju ieviešana tuvāko 10 gadu laikā apdraudēs Jūsu profesijas (profesionālās nodarbošanās) pastāvēšanu?

Viena atbilde

Jā	1
Drīzāk jā	2
Drīzāk nē	3
Nē	4
Grūti pateikt	8

Q5. Cik lielā mērā Jūs jūtaties drošs/-a, ka līdz pensijas vecuma sasniegšanai varēsiet nostrādāt savā esošajā profesijā, neapgūstot jaunas zināšanas un prasmes?

Viena atbilde

Pilnībā drošs/-a	1
Drīzāk drošs/-a	2
Drīzāk nedrošs/-a	3
Pilnībā nedrošs/-a	4
Grūti pateikt	8

Q6. Lūdzu, sniedziet atbildes uz tabulā norādītajiem jautājumiem.

Viena atbilde katrā rindiņā

	Jā	Nē	Grūti pateikt
1 Vai pēdējo 12 mēnešu laikā esat mainījis/-usi profesiju (profesionālo nodarbošanos)?	1	2	8
2 Vai pēdējo 12 mēnešu laikā esat apguvis/-usi papildu zināšanas un prasmes savas konkurētspējas paaugstināšanai esošajā profesijā (profesionālajā darbībā)?	1	2	8
3 Vai nākamo 12 mēnešu laikā plānojat mainīt profesiju (profesionālo nodarbošanos)?	1	2	8
4 Vai nākamo 12 mēnešu laikā plānojat papildu zināšanu un prasmju apguvi savas konkurētspējas paaugstināšanai esošajā profesijā (profesionālajā darbībā)?	1	2	8

Uzdot, ja Q6.2. ir atzīmēts, ka pēdējo 12 mēnešu laikā apguvuši papildu zināšanas un prasmes (Q6.2=1)

Q7. Vai pēdējo 12 mēnešu laikā apgūtās papildu zināšanas un prasmes ir bijušas Jums noderīgas profesionālajā darbībā (uzlabojušas darba pienākumu izpildi un kvalitāti, ļāvušas paaugstināt atalgojumu, veicinājušas uzņēmējdarbības prasmes)?

Viena atbilde

Jā	1
Drīzāk jā	2
Drīzāk nē	3
Nē	4
Grūti pateikt	8

Q8. Vai ir kādi faktori, kas Jūs kavē mainīt profesiju (profesionālo darbību)?

Iespējamās vairākas atbildes

Nav šādu faktoru	1
Motivācijas trūkums	2
Finansiālo līdzekļu trūkums	3
Grūtības savienot mācības ar ģimenes dzīvi	4
Grūtības savienot darbu ar mācībām	5
Nav atbilstošu izglītības programmu	6
Nav intereses par papildu zināšanu un prasmju apguvi	7
Nav pieejama informācija par profesijas (profesionālās darbības) maiņas iespējām	8
Neatbalsta darba devējs	9
Domāju, ka esmu par vecu, lai mainītu profesiju	10
Pašreizējais darbs mani neapmierina, bet domāju, ka citu darbu nespēju veikt	11
Cits faktors	12
Grūti pateikt	98

APTAUJAS ANKETA (II)

Q9. Vai ir kādi faktori, kas Jūs kavē apgūt papildus zināšanas un uzlabot prasmes savā pašreizējā profesijā (profesionālajā darbībā) personīgās konkurētspējas paaugstināšanai?

Iespējamās vairākas atbildes

Nekas nekadē	1
Motivācijas trūkums	2
Finansiālo līdzekļu trūkums	3
Grūtības savienot mācības ar ģimenes dzīvi	4
Grūtības savienot darbu ar mācībām	5
Nav atbilstošu izglītības programmu	6
Nav intereses par papildu zināšanu un prasmju apguvi	7
Nav pieejama informācija par iespējām, kur un kā apgūt papildu zināšanas un prasmes profesijā	8
Neatbalsta darba devējs	9
Domāju, ka esmu par vecu, lai apgūtu papildu zināšanas un prasmes	10
Cits faktors	11
Grūti pateikt	98

Q10. Cik lielā mērā Jūs piekrītat šādiem apgalvojumiem?

Viena atbilde katrā rindā

	Pilnībā atbilst	Drīzāk atbilst	Drīzāk neatbilst	Pilnībā neatbilst	Grūti pateikt
1 Esmu informēts/-a par valsts līdzfinansētajām mācību programmām un kursiem profesijas (profesionālās darbības) maiņai	1	2	3	4	8
2 Esmu informēts/-a par valsts līdzfinansētajām mācību programmām un kursiem kvalifikācijas paaugstināšanai	1	2	3	4	8
3 Es zinu, kur iegūt informāciju par jaunas profesijas apgūšanas iespējām	1	2	3	4	8
4 Es zinu, kur iegūt informāciju par savas kvalifikācijas paaugstināšanas iespējām	1	2	3	4	8
5 Latvijā ir pietiekamas iespējas mācīties visa mūža garumā	1	2	3	4	8
6 Latvijā darba devēji pietiekami investē darbinieku apmācībās un kvalifikācijas celšanā	1	2	3	4	8
7 Ja es apsvērtu profesijas maiņu, es vēlētos saņemt klātienes konsultācijas	1	2	3	4	8
8 Ja es apsvērtu savas kvalifikācijas paaugstināšanu, es vēlētos saņemt klātienes konsultācijas	1	2	3	4	8

PROG: Neuzdot, ja Q2 = 6

Q11. Cik lielā mērā Jūs piekrītat šādiem apgalvojumiem par Covid-19 ietekmi uz profesijas maiņu un/vai kvalifikācijas paaugstināšanas nepieciešamību?

Viena atbilde katrā rindā

Covid-19 radītie apstākļi likuši man...

	Pilnībā atbilst	Drīzāk atbilst	Drīzāk neatbilst	Pilnībā neatbilst	Grūti pateikt
1 ... apsvērt esošā darba maiņu	1	2	3	4	8
2 ... apsvērt profesijas maiņu	1	2	3	4	8
3 ... apsvērt papildu zināšanu un prasmju apguvi savas konkurētspējas paaugstināšanai esošajā profesijā (profesionālajā darbībā)	1	2	3	4	8
4 ... apsvērt uzņēmējdarbības uzsākšanu	1	2	3	4	8

STATISTISKĀS KĻŪDAS NOVĒRTĒŠANAS TABULA

Pētījuma rezultātos vienmēr pastāv zināma *statistiskās kļūdas* varbūtība. Analizējot un interpretējot pētījumā iegūtos rezultātus, to vajadzētu ņemt vērā. Tās atšķirības, kuras iekļaujas statistiskās kļūdas robežās jeb ir mazākas par to, var uzskatīt par *nenozīmīgām*.

PĒTĪJUMA REZULTĀTU STATISTISKĀS KĻŪDAS NOVĒRTĒŠANAS TABULA (ar 95% varbūtību)

Atbilžu sadalījums %	Respondentu skaits (bāze)													
	N=													
	50	75	100	200	300	400	500	600	700	800	900	1000	1050	1100
1 vai 99	2,8	2,2	1,9	1,4	1,1	1,0	0,9	0,8	0,7	0,7	0,6	0,6	0,6	0,6
2 vai 98	3,9	3,2	2,7	1,9	1,6	1,4	1,2	1,1	1,0	1,0	0,9	0,9	0,8	0,8
4 vai 96	5,4	4,5	3,8	2,7	2,2	1,9	1,7	1,6	1,5	1,4	1,3	1,2	1,2	1,2
6 vai 94	6,6	5,4	4,7	3,3	2,7	2,3	2,0	1,9	1,8	1,7	1,6	1,5	1,4	1,4
8 vai 92	7,5	6,1	5,3	3,8	3,1	2,7	2,4	2,2	2,0	1,9	1,8	1,7	1,6	1,6
10 vai 90	8,3	6,8	5,9	4,2	3,4	2,9	2,6	2,4	2,2	2,0	2,0	1,9	1,8	1,8
12 vai 88	9,0	7,4	6,4	4,5	3,7	3,2	2,9	2,6	2,4	2,3	2,1	2,0	2,0	1,9
15 vai 85	9,9	8,0	7,0	5,0	4,0	3,5	3,1	2,9	2,6	2,5	2,3	2,2	2,2	2,1
18 vai 82	10,7	8,7	7,5	5,3	4,4	3,8	3,4	3,0	2,9	2,7	2,5	2,4	2,3	2,3
20 vai 80	11,1	9,1	7,8	5,5	4,5	3,9	3,5	3,2	3,0	2,8	2,6	2,5	2,4	2,4
22 vai 78	11,5	9,4	8,1	5,7	4,7	4,1	3,6	3,3	3,1	2,9	2,7	2,6	2,5	2,5
25 vai 75	12,0	9,8	8,5	6,0	4,9	4,2	3,8	3,5	3,2	3,0	2,8	2,7	2,6	2,6
28 vai 72	12,5	10,2	8,8	6,2	5,1	4,4	3,9	3,6	3,3	3,1	2,9	2,8	2,7	2,7
30 vai 70	12,7	10,4	9,0	6,4	5,2	4,5	4,0	3,7	3,4	3,2	3,0	2,8	2,8	2,7
32 vai 68	12,9	10,6	9,1	6,5	5,3	4,6	4,1	3,7	3,5	3,2	3,1	2,9	2,8	2,8
35 vai 65	13,2	10,8	9,4	6,6	5,4	4,7	4,2	3,8	3,5	3,3	3,1	3,0	2,9	2,8
40 vai 60	13,6	11,1	9,6	6,8	5,5	4,8	4,3	3,9	3,6	3,4	3,2	3,0	3,0	2,9
45 vai 55	13,8	11,3	9,8	6,9	5,6	4,9	4,4	4,0	3,7	3,5	3,3	3,1	3,0	2,9
50 vai 50	13,9	11,3	9,8	6,9	5,7	4,9	4,4	4,0	3,7	3,5	3,3	3,1	3,0	3,0

Lai noteiktu statistisko mērījuma kļūdu, ir jāzina respondentu skaits attiecīgajā grupā un rezultāts procentos. Izmantojot šos lielumus, tabulas attiecīgajā iedaļā var atrast statistiskās mērījuma kļūdas robežas +/- procentos ar 95% varbūtību.



SKDS

tirgus un sabiedriskās domas pētījumu centrs
Baznīcas iela 32-2, Rīga, Latvija, LV-1010
Tālrs.: +371 67 312 876, E-pasts: skds@skds.lv
www.skds.lv